

ყოველდღიური სამართალი:

სამართლებრივი გზამკვლევი მიგრანტებისთვის

თბილისი, 2015

პროექტი დაფინანსებულია ევროკავშირის მიერ და განხორციელებულია საქართველოს ახალგაზრდა იურისტთა ასოციაციის (საია) და მშვიდობის, დემოკრატიის და განვითარების კავკასიური ინსტიტუტის (კავკასიური ინსტიტუტი) მიერ.



გამოცემაზე მუშაობდნენ:

გამოცემაზე პასუხისმგებელი პირი: თამარ გვარამაძე
თეონა მაჭარაშვილი

ავტორთა ჯგუფი:

- თეონა მაჭარაშვილი
- სულხან სალაძე
- რატი თინიკაშვილი
- ნიკოლოზ სიმონიშვილი
- ნინო ხუხუა
- ქეთევან ბებიაშვილი
- ეკატერინე ფაფუნაშვილი
- სერგო ისაშვილი
- ლაშა ბექაშვილი
- დარეჯან ესიტაშვილი
- გიორგი სანტურიანი
- რაჟდენ (გიორგი) ხიმშიაშვილი
- თამაზ ქაშიაშვილი
- თამარ დეკანოსიძე

გამოცემაზე ასევე მუშაობდნენ:

- ნინო ტავლაშვილი
- თათია კაჭარავა
- ირმა პავლიაშვილი
- მარეხ მგალობლიშვილი
- დარეჯან ესიტაშვილი
- რეზო აჭარაძე
- ნინო ჩიხლაძე
- მერაბ ცინდელიანი
- გიორგი გოცირიძე
- თინათინ ტყეშელაშვილი

რედაქტორი: ზეინაბ სარაძე

დაკაბადონება: ზურაბ ჩერქეზიშვილი

გზამკვლევეში გამოყენებული

ზოგიერთი ილუსტრაციის ავტორი: რუსლან ბერიძე

გზამკვლევი მომზადებულია ევროკავშირის მიერ დაფინანსებული პროექტის “ევროკავშირსა და საქართველოს შორის კარგად მართული მიგრაციის ხელშეწყობა” ფარგლებში. მასში გამოთქმული მოსაზრებები შესაძლოა არ ემთხვეოდეს ევროკავშირის პოზიციას.

სარჩევი

ნაწილი I. ზოგადი ინფორმაცია სამართლებრივი დაცვის მექანიზმების შესახებ	15
1. საზღვარგარეთ მყოფი საქართველოს მოქალაქის უფლებების დაცვის მექანიზმი	15
2. მინდობილობა – საზღვარგარეთ მცხოვრები მიგრანტის მიერ საქართველოში სამოქალაქო-ადმინისტრაციული საკითხების მოგვარება	18
2.1. ზოგადი ინფორმაცია	18
2.2. ვის უნდა მიმართოთ მინდობილობის გასაფორმებლად და რა პროცედურებია საჭირო?	19
2.3. მინდობილობის გაუქმება	20
3. საქართველოში მყოფი პირის უფლებების დაცვის სამართლებრივი მექანიზმი	20
3.1. უფლებების განხორციელება ადმინისტრაციული წარმოების მეშვეობით	21
3.1.1. სახელმწიფო ან ადგილობრივი თვითმმართველობის დაწესებულების გადანყვეტილება – ინდივიდუალური ადმინისტრაციულ-სამართლებრივი აქტი (ინდაქტი)	21
3.1.2. სახელმწიფოს/ადგილობრივი თვითმმართველობის დაწესებულების მიერ გადანყვეტილების მიღების წესი	22
3.1.3. ვადა ადმინისტრაციულ წარმოებაში გაშვებული ვადის აღდგენა	23
3.2. პირის უფლებები ადმინისტრაციულ წარმოებაში	23
3.2.1. სახელმწიფოს/ადგილობრივი თვითმმართველობის მიერ სამართლებრივი დახმარების განევის მოვალეობა	23
3.2.2. უფლებამოსილი სახელმწიფო დაწესებულებისთვის განცხადების გადაგზავნა	24

3.2.3. განცხადების განხილვის მასალების გაცნობის უფლება	25
3.2.4. საქმის გარემოებათა გამოკვლევა	26
3.3. სახელმწიფოს ან ადგილობრივი თვითმმართველობის დანესებულების გადანყვეტილების გასაჩივრების წესი	26
3.3.1. ვადები	26
3.3.2. ადმინისტრაციული საჩივრის შინაარსი	28
3.4. სასარჩელო განცხადება	29
3.5. საჯარო ინფორმაციის ხელმისაწვდომობა	31

**ნაწილი II. პირის უფლებები საქართველოსთან სხვადასხვა
სამართლებრივი კავშირის მიხედვით 33**

4. ვიზა	38
4.1. ზოგადი ინფორმაცია	38
4.2. სად უნდა წარადგინოთ დოკუმენტაცია	43
4.3. წარსადგენი დოკუმენტაცია ვიზის მისაღებად, ვადები და პროცედურა	45
5. ბინადრობა	54
5.1. ზოგადი ინფორმაცია	54
5.2. სად უნდა წარადგინოთ დოკუმენტაცია	55
5.3. წარსადგენი დოკუმენტაცია ბინადრობის ნებართვის მისაღებად, ვადები და პროცედურა	56
6. მოქალაქეობა	58
6.1. ზოგადი ინფორმაცია. ვის უნდა მიმართოთ მოქალაქეობის მისაღებად	58
6.2. დაბადებით საქართველოს მოქალაქეობის მოპოვება.	58
6.3. საქართველოს მოქალაქეობის სპეციალური წესით მინიჭება.	59
6.4. ნატურალიზაციით საქართველოს მოქალაქეობის მოპოვება	61
6.4.1. საქართველოს მოქალაქეობის ჩვეულებრივი წესით მინიჭება	61
6.4.2. საქართველოს მოქალაქეობის გამარტივებული წესით მინიჭება	62
6.4.3. საქართველოს მოქალაქეობის საგამონაკლისო წესით მინიჭება	64

6.4.4. საქართველოს მოქალაქეობის აღდგენის წესით მინიჭება	65
6.5. საქართველოს მოქალაქეობის შეწყვეტის პროცედურები	66
6.5.1. ზოგადი ინფორმაცია	66
6.5.2. საქართველოს მოქალაქეობიდან გასვლა.	67
6.5.3. საქართველოს მოქალაქეობის დაკარგვა	68
7. საქართველოს მოქალაქის პასპორტის მიღების პროცედურები	69
8. საქართველოს მოქალაქის პირადობის მონმობის გაცემის პროცედურები	72
9. თანამემამულის სტატუსი	74
9.1. ზოგადი ინფორმაცია	74
9.2. სად უნდა წარადგინოთ დოკუმენტაცია	75
9.3. წარსადგენი დოკუმენტაცია თანამემამულის სტატუსის მისაღებად, ვადები და პროცედურა	75
ნაწილი III. სოციალური და პოლიტიკური უფლებები	79
10. უცხოეთში მიღებული განათლების აღიარება	79
10.1. ზოგადი ინფორმაცია	79
10.2. სად უნდა წარადგინოთ დოკუმენტაცია	80
10.3. წარსადგენი დოკუმენტაცია განათლების აღიარებისთვის, ვადები და პროცედურა	81
11. საქართველოში გაცემული საგანმანათლებლო დოკუმენტის ლეგალიზაცია/აპოსტილით დამოწმება	82
11.1. ზოგადი ინფორმაცია	82
11.1.1. ლეგალიზაცია	82
11.1.2. აპოსტილით დამოწმება	82
11.2. სად უნდა წარადგინოთ დოკუმენტაცია	83
11.2.1. ლეგალიზაცია	83
11.2.2. აპოსტილით დამოწმება	83
11.3. წარსადგენი დოკუმენტაცია განათლების აღიარებისთვის, ვადები და პროცედურა	84
11.3.1. ლეგალიზაციისთვის საჭირო პროცედურები	84
11.3.2. აპოსტილით დასამოწმებლად საჭირო პროცედურები	85

12. ხმის მიცემა არჩევნებში საზღვარგარეთ მყოფი საქართველოს მოქალაქეების მიერ	86
12.1. ზოგადი ინფორმაცია	86
12.2. სად უნდა წარადგინოთ დოკუმენტაცია	87
12.3. წარსადგენი დოკუმენტაცია საზღვარგარეთ ხმის მისაცემად (საკონსულო აღრიცხვაზე დადგომა), ვადები და პროცედურა	88
13. ჯანდაცვის უფასო სახელმწიფო პროგრამები	92
13.1. ზოგადი ინფორმაცია – საყოველთაო ჯანმრთელობის დაცვის სახელმწიფო პროგრამა	92
13.2. რეგისტრაცია სამედიცინო მომსახურების მისაღებად	95
13.3. ჯანმრთელობის დაცვის სხვა სახელმწიფო პროგრამები	95
ნაწილი IV. საოჯახო საკითხები	98
14. მშობლის უფლების შეზღუდვა	98
14.1. მშობლის უფლების შეზღუდვის პროცედურები	98
15. მემკვიდრეობა	99
15.1. ზოგადი ინფორმაცია	99
15.2. სად უნდა წარადგინოთ დოკუმენტაცია მემკვიდრეობის მისაღებად	102
15.3. წარსადგენი დოკუმენტაცია მემკვიდრეობის მისაღებად, ვადები და პროცედურა	102
16. მხარდამჭერი პირის დანიშვნა ჯანმრთელობის მძიმე მდგომარეობის გამო	106
16.1. ზოგადი ინფორმაცია	106
16.2. სად უნდა წარადგინოთ დოკუმენტაცია მხარდამჭერის დასანიშნად	108
16.3. წარსადგენი დოკუმენტაცია მხარდამჭერის დასანიშნად, ვადები და პროცედურა	108
ნაწილი V. ქონებრივი და სამეწარმეო საკითხები	112
17. სასოფლო-სამეურნეო მიწის პირველადი რეგისტრაცია საქართველოს მოქალაქის მიერ	112
17.1. ზოგადი ინფორმაცია	112
17.2. სად უნდა წარადგინოთ დოკუმენტაცია სასოფლო-სამეურნეო მიწის დასარეგისტრირებლად	112
17.3. წარსადგენი დოკუმენტაცია სასოფლო-სამეურნეო მიწის სარეგისტრაციოდ, ვადები და პროცედურა	112

18.ინდ. მეწარმე – რეგისტრაცია	114
19.შპს – რეგისტრაცია	116
20.მართვის მონმობა	118
20.1.ზოგადი ინფორმაცია – საქართველოს მოქალაქეები	118
20.2.სად უნდა წარადგინოთ დოკუმენტაცია მართვის მონმობის შესაცვლელად (საქართველოს მოქალაქეები)	119
20.3.წარსადგენი დოკუმენტაცია მართვის მონმობის შესაცვლელად, ვადები და პროცედურა (საქართველოს მოქალაქე)	119
20.4.უცხო ქვეყნის მოქალაქის ან მოქალაქეობის არმქონე პირის მართვის მონმობა-ზოგადი ინფორმაცია	122
20.5.სად უნდა წარადგინოთ დოკუმენტაცია მართვის მონმობის შესაცვლელად (უცხო ქვეყნის მოქალაქე ან მოქალაქეობის არმქონე პირი)	122
20.6.წარსადგენი დოკუმენტაცია მართვის მონმობის შესაცვლელად, ვადები და პროცედურა (უცხო ქვეყნის მოქალაქე ან მოქალაქეობის არმქონე პირი)	122
20.7.დაკარგული მართვის მონმობა	123
ნაწილი VI. სისხლის სამართლის საკითხები	124
21.არალეგალური მიგრაცია	124
22.სისხლის სამართლის პასუხისმგებლობა საზღვარგარეთ ჩადენილი დანაშაულისთვის	125
23.ტრეფიკინგის მსხვერპლის სტატუსი და მასთან დაკავშირებული სამართლებრივი დაცვის მექანიზმები	126
24.ნარკოდანაშაული	129
ნაწილი VII. საინფორმაციო ცნობარი საქართველოსთან კავშირის დასამყარებლად	146
25.დისტანციური სერვისები სამოქალაქო-ადმინისტრაციულ საკითხებზე	146
26.რა შესაძლებლობები არსებობს სამშობლოსთან კავშირის დასამყარებლად?	147
26.1.დღიასპორის საკითხებში საქართველოს სახელმწიფო მინისტრის აპარატის კომპეტენცია	147

26.2. განვითარების რესურსი თქვენთვის: უფასო ონლაინ განათლება და პროფესიული სწავლება	150
26.3. რა წვლილის შეტანა შეგიძლიათ თქვენ, მიგრანტების დაცვის და მხარდაჭერის კუთხით?	151
27. საზღვარგარეთ საქართველოს დიპლომატიური მისიები და საკონტაქტო ინფორმაცია	152
27.1. ევროპა	152
27.2. აზია	166
27.3. ჩრდილოეთი ამერიკა	172
27.4. სამხრეთი ამერიკა	173
27.5. აფრიკა	174
27.6. ავსტრალია და ოკეანეთი	176

ძვირფასო მიგრანტებო

მრავალწლიანი მუშაობის შედეგად და, განსაკუთრებით, სამწლიანი პროექტის ფარგლებში¹ მიგრაციის სფეროში განხორციელებული ინტენსიური საქმიანობის შედეგად ჩვენმა გუნდმა² შეაგროვა დიდი რაოდენობის ინფორმაცია მიგრანტების შესახებ. კერძოდ, პროექტის ფარგლებში მიგრანტებისთვის განეულია ასობით სამართლებრივი კონსულტაცია, ორასამდე სოფელში სამი ათასზე მეტ დაბრუნებულ, პოტენციურ მიგრანტთან თუ მიგრანტის ოჯახის წევრთან შედგა საუბარი, საქართველოს თითქმის ყველა რეგიონში ჩატარდა ფოკუს-ჯგუფი, რაც დაეხმარა ჩვენს გუნდს მიგრანტების წინაშე მდგარი გამოწვევების უკეთ გააზრებაში. მიგრანტებისგან და მათთან დაკავშირებული პირებისგან უშუალოდ მიღებული ინფორმაცია წარმოადგენს იმ ღირებულ რესურსს, რის საფუძველზეც ჩვენი გუნდი განსაზღვრავს, თუ როგორ და რა მიმართულებით განაგრძოს მუშაობა, რათა მიგრანტების უფლებები იყოს დაცული და მიგრაცია წარმოადგენდეს ქვეყნის განმავითარებელ და არა დამაბრკოლებელ ფაქტორს.

აღნიშნული საქმიანობის შედეგად კიდევ უფრო კარგად გამოჩნდა, თუ რაოდენ რთულია, ერთი მხრივ, საზღვარგარეთ მყოფი თანამემამულისთვის სამართლებრივი საკითხების მოგვარება სამშობლოში, ხოლო მეორე მხრივ – თუ რაოდენ რთულია მრავალი წლის განმავლობაში საზღვარგარეთ ცხოვრების შემდეგ დაბრუნებისას სამშობლოს სამართლებრივ სივრცეში ადაპტირება. უცხოეთში მიღებული განათლების აღიარება, მართვის მონაშობა, საქართველოში ახლად ჩამოსული პირის მიერ ბიზნესის დაწყება და სხვა მრავალი – არის მხოლოდ რამდენიმე მაგალითი იმ ყოველდღიური საკითხებისა, რის შესახებ სამართლებრივი ცოდნა მნიშვნელოვნად გაგიადვილებთ დაბრუნებისას საქართველოში ადაპტაციას. ჩვენ ვიმედოვნებთ, რომ ყოველდღიურ საყოფა-

¹ „საქართველოსა და ევროკავშირის შორის კარგად მართული მიგრაციის ხელშეწყობა“, დაფინანსებულია ევროკავშირის მიერ და ხორციელდებოდა 2012 წლის 21 დეკემბრიდან 2015 წლის ოქტომბრის ჩათვლით.

² საქართველოს ახალგაზრდა იურისტთა ასოციაციის (საია) და მშვიდობის, დემოკრატიისა და განვითარების კავკასიური ინსტიტუტის (კავკასიური ინსტიტუტი) თანამშრომლები.

ცხოვრებო საკითხებზე ჩვენი მკითხველის სათანადო ინფორმაციით აღჭურვა დაეხმარება მათ გრძელვადიან პერსპექტივაში გაიუმჯობესონ სოციალურ-ეკონომიკური მდგომარეობა, რაც შეამცირებს საქართველოდან საზღვარგარეთ არალეგალურად გამგზავრების შემთხვევათა რიცხვს და მასთან დაკავშირებულ ადამიანით ვაჭრობის (ტრეფიკინგის) რისკებს.

გარდა ამისა, გზამკვლევი მოიცავს საკითხებს, რომლებიც საინტერესო იქნება საზღვარგარეთ მცხოვრები თანამემამულეებისათვის: საზღვარგარეთ ყოფნისას როგორ შეიძინონ უძრავი ქონება საქართველოში, როგორ გააფორმონ მინდობილობა, როგორ დაამყარონ კავშირი სამშობლოსთან, როგორ მიიღონ ინფორმაცია საზღვარგარეთ საქართველოს დიპლომატიური წარმომადგენლობების შესახებ და სხვა. ერთი მხრივ, სახელმწიფოს პირდაპირ ვალდებულებას წარმოადგენს მიგრანტის დაცვა – ქვეყნის შიგნით თუ მის ფარგლებს გარეთ, მეორე მხრივ, წარმატებული და ძლიერი დიასპორა ქვეყნის განვითარების უმნიშვნელოვანესი წინაპირობაა. ევროკავშირსა და საქართველოს შორის ასოცირების შეთანხმების ფარგლებში საქართველოს წინაშე გაჩნდა ახალი გამოწვევები – განავითაროს სხვადასხვა სფერო ევროკავშირის სტანდარტების შეხაზამისად ევროკავშირში თანდათანობით ინტეგრაციის მიზნით. ამ პროცესში საზღვარგარეთ მყოფი დიასპორის წევრების გამოცდილება და ცოდნა უაღრესად მნიშვნელოვანია. ამიტომაც ვთვლით, რომ მაქსიმუმი უნდა გაკეთდეს საზღვარგარეთ მყოფი თანამემამულეების დასაცავად და მათ მხარდასაჭერად.

შეჯამების სახით მოგახსენებთ, რომ აღნიშულ გზამკვლევს აქვს სამი ძირითადი მიზანი:

1. გაუადვილოს დაბრუნებულ მიგრანტებს და საქართველოს ყოფილ მოქალაქეებს საქართველოს სამართლებრივ სივრცეში ადაპტირება;
2. პოტენციური მიგრანტებისათვის სამართლებრივი ინფორმაციის მინოდებით ხელი შეუწყოს არალეგალური მიგრაციის (და შედეგად, ტრეფიკინგის) შემცირებას;
3. ხელი შეუწყოს საზღვარგარეთ მცხოვრებ თანამემამულეებს, დაამყარონ საქართველოსთან სამართლებრივი და შედეგად სოციალურ-ეკონომიკური კავშირი; გააძლიეროს კავშირი მიგრაციასა და ორმხრივ (დიასპორის/მიგრანტებისა და საქართველოს) განვითარებას შორის.

აღნიშნული გზამკვლევი წარმოადგენს წლების განმავლობაში საქართველოს ახალგაზრდა იურისტთა ასოციაციის (საიას) მიერ განუული სა-

მართლებრივი კონსულტაციების კრებულს, რომელიც ეფუძნება საქართველოში მოქმედ კანონმდებლობას (გზამკვლევი მითითებულია შესაბამისი წყაროები, რაც შესაძლებლობას მოგცემთ, დეტალურად გაეცნოთ კანონმდებლობას თქვენთვის საინტერესო სფეროში). სხვადასხვა თავის ავტორები არიან საიას კვალიფიციური იურისტები (იხ. ავტორთა ჯგუფი). თემები შეირჩა მიგრანტების მიერ ყველაზე ხშირად დასმული კითხვების მიხედვით.

გზამკვლევი დაყოფილია სხვადასხვა ნაწილად და ამ ნაწილებში შემავალ თავებად (იხ. სარჩევი). თითოეული თავის სტრუქტურა განსხვავდება სხვადასხვა თემის მიხედვით:

ნაწილი I. ზოგადი ინფორმაცია სამართლებრივი დაცვის მექანიზმების შესახებ

- აღნიშნული თავი მოიცავს ინფორმაციას იმის თაობაზე, თუ როგორ დაიცვას თავი პირმა როგორც საქართველოში, ასევე, საზღვარგარეთ.

ნაწილი II. პირის უფლებები საქართველოსთან სხვადასხვა სამართლებრივი კავშირის მიხედვით

- აღნიშნული ნაწილი შეიცავს ინფორმაციას, თუ როგორ განსხვავდება პირის უფლებები მდგომარეობა საქართველოსთან მისი სამართლებრივი კავშირის მიხედვით (მოქალაქეობა, ბინადრობა, ვიზა, თანამემამულის სტატუსი და სხვა) და აღწერს, თუ როგორ უნდა მოიპოვოს პირმა საქართველოსთან სხვადასხვა სახის სამართლებრივი კავშირი (მოქალაქეობა და ა.შ.).

ნაწილი III. სოციალური და პოლიტიკური უფლებები

- აღნიშნული ნაწილი აღწერს, თუ როგორ შეუძლია პირს საზღვარგარეთ მიღებული განათლების საქართველოში აღიარება და პირიქით – როგორ უნდა მოახდინოს საქართველოში მიღებული განათლების ლეგალიზაცია საზღვარგარეთ წარსადგენად. ასევე, ამ ნაწილში აღწერილია ჯანდაცვის უფასო სახელმწიფო პროგრამები. გარდა ამისა, აღნიშნულ თავში მოცემულია ინფორმაცია, თუ როგორ შეუძლია საზღვარგარეთ მყოფ საქართველოს მოქალაქეს ხმის მიცემა საქართველოს ხელისუფლების არჩევნებში.

ნაწილი IV. საოჯახო საკითხები

- აღნიშნული ნაწილი შეიცავს ინფორმაციას სხვადასხვა სახის საოჯახო საკითხზე, როგორებიცაა: მემკვიდრეობის მიღება, მშობლის უფლების შეზღუდვა (როდესაც ერთ-ერთ მშობელს სურს არასრულწლოვანი შვილის საზღვარგარეთ გაყვანა) და მხარდამჭერი პირის დანიშვნა (როდესაც პირს ესაჭიროება დამხმარე ჯანმრთელობის მდგომარეობის გამო).

ნაწილი V. ქონებრივი და სამეწარმეო საკითხები

- აღნიშნული ნაწილი მოიცავს ინფორმაციას, თუ როგორ უნდა დარეგისტრირდეს სასოფლო-სამეურნეო მიწა, ინდ. მეწარმე და შპს და როგორ არის შესაძლებელი მართვის მონაწილის მიღება.

ნაწილი VI. სისხლის სამართლის საკითხები

- აღნიშნულ ნაწილში საუბარია არალეგალურ მიგრაციის შესახებ. აღწერილია, თუ რა დაცვის მექანიზმი არსებობს ტრეფიკინგის მსხვერპლთათვის და რა სახის ინფორმაცია უნდა იცოდეს მიგრანტმა ნარკოტიკული და ფსიქოტროპული საშუალებების საზღვარზე გადატანის შესახებ. ასევე, აღნიშნული თავი აღწერს საზღვარგარეთ ჩადენილი დანაშაულისთვის სისხლის სამართლის პასუხისმგებლობის დაკისრების საკითხებს.

ნაწილი VII. საინფორმაციო ცნობარი საქართველოსთან კავშირის დასამყარებლად

- აღნიშნულ ნაწილში აღწერილია, თუ როგორ შეიძლება საზღვარგარეთ მცხოვრები დიასპორის წევრი ჩაერთოს და დაუკავშირდეს სამშობლოს (ინფორმაცია დიასპორის საკითხებში საქართველოს სახელმწიფო მინისტრის აპარატის მიერ ორგანიზებული ღონისძიებების შესახებ, რომელშიც შესაძლებელია დაინტერესებული დიასპორის წევრის/მიგრანტის ჩართვა).

ამასთან, ამ ნაწილში მოცემულია ინფორმაცია, თუ როგორ შეუძლია საზღვარგარეთ მყოფ მიგრანტს, მონაწილეობა მიიღოს ქვეყნის განვითარებაში და რა რესურსი არსებობს თავად მისი შემდგომი განვითარებისთვის.

გარდა ამისა, აღნიშნული ნაწილი მოიცავს სრულ საინფორმაციო ცნობარს მსოფლიოს მასშტაბით არსებულ საქართველოს საელჩო და საკონსულო წარმომადგენლობების შესახებ (სატელეფონო ინფორმაცია, მისამართი და ა.შ.).

ბუნებრივია, აღნიშნული გზამკვლევი მხოლოდ მცირე ნაწილია იმ დიდი მოცულობის ინფორმაციისა, რაც საჭიროა მიგრანტის დასაცავად და მხარდასაჭერად, თუმცა ვიმედოვნებთ, რომ აღნიშნული გზამკვლევი მკითხველს მიაწვდის იმ საბაზისო ინფორმაციას, რის საფუძველზეც უკეთ შეძლებს ორიენტირებას საკუთარ უფლებებსა და შესაძლებლობებში და ნებისმიერი დამატებითი კონსულტაცია უფრო ნაყოფიერი იქნება.

აქვე მნიშვნელოვანია აღინიშნოს, რომ გზამკვლევაში მოცემული ინფორმაცია ეყრდნობა საქართველოში 2015 წლის 1 ოქტომბრის მდგომარე-

ობით მოქმედ კანონმდებლობას და ზუსტი ინფორმაციისთვის აუცილებელია განახლებული ინფორმაციის მუდმივად გადამოწმება. საქართველოს კანონმდებლობა შეგიძლიათ იპოვოთ საქართველოს ოფიციალურ საკანონმდებლო მაცნეში, შემდეგ ბმულზე: www.matsne.gov.ge

თქვენი უკუგების შედეგად ჩვენი გუნდი მომავალშიც განაგრძობს საინფორმაციო მასალის კიდევ უფრო გამდიდრებას და დახვეწას, რაც აიტვირთება ჩვენს ოფიციალურ ვებ-გვერდსა და სოციალურ მედიაზე (www.gyla.ge და www.cipdd.org).

ჩვენი გუნდი დიდ მადლობას უხდის ევროკავშირს აღნიშნული გზამკვლევის დაფინანსებისთვის და გზამკვლევზე მომუშავე ავტორებს განუხილავ შრომისთვის. გარდა ამისა, დიდ მადლობას ვუხდით დიასპორის საკითხებში საქართველოს სახელმწიფო მინისტრის აპარატს და ფონდ „Educare Georgia“-ს VI თავისთვის მათ მიერ მოწოდებული ინფორმაციის გამო.

დამატებითი ინფორმაციის საჭიროების შემთხვევაში მოგვმართეთ თქვენი ადგილმდებარეობის მიხედვით (თუ იმყოფებით საზღვარგარეთ – მოგვმართეთ ცენტრალურ ოფისში):

ცენტრალური ოფისი

თბილისი, ჯ. კახიძის ქ. #15 ს.ი. 0102
ტელ: +(995 32) 293 61 01 / 295 23 53
ფაქსი: +(995 32) 292 32 11

იურიდიული კონსულტაციისთვის
მიმართეთ:

თბილისი, უზნაძის ქ. #101
ტელ: +(995 32) 299 50 76
ელ. ფოსტა: gyla@gyla.ge

გორის ოფისი

გორი, სტალინის ქ. #19/1 ს.ი. 1400
ტელ: +(995 370) 272 646
ფაქსი: +(995 370) 279 842
ელ. ფოსტა: gori@gyla.ge

რუსთავის ოფისი

რუსთავი, კოსტავას ქ. #15 ა/5, ს.ი. 3700
ტელ: +(995 341) 255 337
ფაქსი: +(995 341) 240 566
ელ. ფოსტა: rustavi@gyla.ge

თელავის ოფისი

თელავი, ბარნოვის ქ. #10, ს.ი. 2200
ტელ: +(995 350) 230 745
+(995 350) 271 371
ელ. ფოსტა: telavi@gyla.ge

ქუთაისის ოფისი

ქუთაისი, მ. კოსტავას ქ. #11, ს. ი. 4600
ტელ: +(995 431) 241 192
ფაქსი: +(995 431) 214 585
ელ. ფოსტა: kutaisi@gyla.ge

ზუგდიდის ოფისი

ზუგდიდი, რ. ლალიძის ქ. #3 (თაბუ-
კამეილის ქ. #21)
ტელ/ფაქსი: +(995 415) 22 77 70
ელ.ფოსტა: zugdidi@gyla.ge

ოზურგეთის ოფისი

ოზურგეთი, ეპისკოპოს გაბრიელის ქ.
#25/10, ს. ი. 3500
ტელ/ფაქსი: +(995 496) 273 138
ელ. ფოსტა: ozurgeti@gyla.ge

ბათუმის ოფისი

ბათუმი, გორგასლის ქ. #89, ს. ი. 6000
ტელ: +(995 422) 276 668
ფაქსი: +(995 422) 222 950
ელ. ფოსტა: batumi@gyla.ge

დუშეთის ოფისი

დუშეთი, რუსთაველის ქ. #29
ტელ: +(995 346) 221 553
ელ. ფოსტა: dusheti@gyla.ge

**ჩვენი გუნდი გისურვებთ წარმატებებს
და სამშობლოსთან სამართლებრივი კავშირების გაძლიერებას!**

პატივისცემით



საქართველოს ახალგაზრდა იურისტთა ასოციაცია (საია) და



მშვიდობის, დემოკრატიისა და განვითარების კავკასიური ინ-
სტიტუტი

ნაწილი I. ზოგადი ინფორმაცია სამართლებრივი დაცვის მექანიზმებზე

1. საზღვარგარეთ მყოფი საქართველოს მოქალაქის უფლებების დაცვის მექანიზმი

მიუხედავად იმისა, თუ რომელ ქვეყანაში იმყოფებით, თუ თქვენ საქართველოს მოქალაქე ხართ, საქართველო ვალდებულია დაიცვას თქვენი უფლებები. კერძოდ, საქართველოს კონსტიტუციის თანახმად:



საქართველო მფარველობს
თავის მოქალაქეს
განურჩევლად
მისი ადგილსამყოფელისა.³

საქართველო საკუთარი ემიგრანტი მოქალაქეების სამართლებრივ დაცვას ახორციელებს დიპლომატიური წარმომადგენლობების მეშვეობით (საზღვარგარეთ არსებული საქართველოს საკონსულო ან საელჩო).⁴

წარმომადგენლობის ძირითადი მოვალეობაა, დაიცვას საქართველოს მოქალაქეებისა და იურიდიული პირების უფლებები,⁵ თავისუფლებები და კანონიერი ინტერესები ადგილსამყოფელ სახელმწიფოში.

³ საქართველოს კონსტიტუცია, მუხლი 13, პუნქტი 1.

⁴ დეტალური ინფორმაცია საზღვარგარეთ არსებული საქართველოს საკონსულოებისა და საელჩოების შესახებ მოცემულია აღნიშნულ გზამკვლევაში, იხ. სარჩევი;

⁵ საქართველოს საგარეო საქმეთა მინისტრის ბრძანება #01-111 „საზღვარგარეთ საქართველოს დიპლომატიური წარმომადგენლობების საქმიანობის წესისა და ტიპობრივი დებულების დამტკიცების თაობაზე“.

კერძოდ, საკონსულტო თანამდებობის პირი:

- ვალდებულია, სამართლებრივად დაგიცვათ იმ ქვეყანაში, სადაც იმყოფებით (თქვენი ადგილსამყოფელი ქვეყნის პოლიციის, სასამართლოსა და სხვა სახელმწიფო ორგანოების წინაშე, ასევე, კერძო სუბიექტების წინაშე).
- შეუძლია ყველანაირი რწმუნების გარეშე წარმოგადგინოთ (როგორც კერძო პირი ან როგორც კომპანია) იმ ქვეყნის სახელმწიფო ორგანოების წინაშე, სადაც იმყოფებით, ვიდრე განისაზღვრება სხვა პასუხისმგებელი პირი თქვენი უფლებების დასაცავად.

სამართლებრივი დაცვა არ გულისხმობს სასამართლო განხილვის ან გამოძიების პროცესში უშუალო წარმომადგენლობას.

- ვალდებულია, ადგილსამყოფელი სახელმწიფოს სამართალდამცავ და მართლმსაჯულების ორგანოებთან წარმომადგენლობისას თვალყური ადევნოს, რომ ბრალდებული უზრუნველყოფილი იყოს წარმომადგენლის და, საჭიროების შემთხვევაში, თარჯიმნის მომსახურებით.
- ვალდებულია შეხვდეს სასჯელალსრულების დაწესებულებაში ან სადეპორტაციო ბანაკში (საიმიგრაციო ცენტრში) მყოფ საქართველოს ფიზიკურ პირს მისი მოთხოვნის შემთხვევაში ან საკუთარი ინიციატივით და პირადად დარწმუნდეს, რომ დაკავებულის მდგომარეობა და განთავსების პირობები შეესაბამება ადგილსამყოფელი სახელმწიფოს კანონმდებლობითა და საერთაშორისო სტანდარტებით გათვალისწინებულ ნორმებს.
- ხელს უწყობს ადგილსამყოფელ სახელმწიფოში საქართველოს ფიზიკური და იურიდიული პირების უფლებების რეალიზაციის. უფლებების რეალიზაციის ხელშეწყობის მიზნით საკონსულტო თანამდებობის პირი:
 - ✓ გასცემს სხვადასხვა ცნობას;
 - ✓ ადასტურებს საქართველოს სახელმწიფო ან ადგილობრივი თვითმმართველობის დაწესებულების მიერ დოკუმენტის გაცემის ფაქტს;
 - ✓ ასრულებს და ამონმებს დოკუმენტის თარგმანს;
 - ✓ უზრუნველყოფს დოკუმენტისა და ინფორმაციის გამოთხოვას;
 - ✓ ახორციელებს შვილად აყვანის შესახებ გადაწყვეტილების რეგისტრაციას.⁶

⁶ საქართველოს სამოქალაქო კოდექსი, მუხლი 1244.

- საკონსულო თანამდებობის პირი გასცემს საზღვარგარეთ მყოფი საქართველოს მოქალაქისა და საქართველოში სტატუსის მქონე მოქალაქეობის არმქონე პირის ცნობას ნასამართლობის შესახებ.⁷
- სამართლებრივ დაცვას უწევს საქართველოს ფიზიკურ პირს მის მიმართ მეურვის ან მზრუნველის დანიშვნის აუცილებლობის არსებობისას.
- ახორციელებს ღონისძიებებს საქართველოს გარდაცვლილი მოქალაქის დარჩენილი ქონების დაცვის უზრუნველსაყოფად.
- უზრუნველყოფს საქართველოს გარდაცვლილი მოქალაქის გადმოსვენებასთან დაკავშირებული ორგანიზაციული საკითხების მოგვარებას.

საქართველოს ფიზიკური და იურიდიული პირების მიმართ სამართლებრივი დაცვა ხორციელდება ადგილსამყოფელ სახელმწიფოში შექმნილი კრიზისული მდგომარეობის დროს, რომელიც შესაძლოა დაკავშირებული იყოს ბუნებრივ ან ტექნოგენურ კატასტროფასთან, საომარ ან საგანგებო მდგომარეობასთან, სანიტარიული, ფიტოსანიტარიული ან ვეტერინარიული მდგომარეობის გართულებასთან.

მეტიც, საზღვარგარეთ არსებული საქართველოს საელჩო⁸ და საკონსულო⁹ (წარმომადგენლობა) განსაკუთრებული დაცვის სტატუსით სარგებლობს, კერძოდ:

ის შენობები, სადაც განთავსებულია ქვეყნის საკონსულო ან საელჩო წარმომადგენლობა – ხელშეუხებელია. ადგილსამყოფელი სახელმწიფოს ხელისუფლებას უფლება არა აქვს შევიდეს ამ შენობებში, თუ არ ექნათ წარმომადგენლობის მეთაურის თანხმობა.¹⁰

აღნიშნული ნიშნავს შემდეგს: თუ თქვენ თვლით, რომ საზღვარგარეთ თქვენი უფლება ირღვევა, თქვენ შეგიძლიათ მიბრძანდეთ საკონსულოში ან საელჩოში და მოითხოვოთ დაცვა ადგილსამყოფელი სახელმწიფოს წარმომადგენლებისაგან.

⁷ საქართველოს მთავრობის 2014 წლის 18 ივნისის #404 დადგენილება.

⁸ საქართველოს კანონი დიპლომატიური სამსახურის შესახებ.

⁹ საქართველოს კანონი საკონსულო საქმიანობის შესახებ.

¹⁰ ვენის კონვენცია დიპლომატიური ურთიერთობების შესახებ, მუხლი 22. ვენის კონვენცია საკონსულო ურთიერთობების შესახებ, მუხლი 31.

საკონტაქტო ინფორმაცია:

საქართველოს საგარეო საქმეთა სამინისტროსთან სატელეფონო კონსულტირება შესაძლებელია სამუშაო დღის განმავლობაში 10:00-იდან 18:30 საათამდე (შესვენება 13:00-14:00) შემდეგ ნომერზე:

ტელ: (995 32) 294 50 50

გადაუდებელ და ფორს-მაჟორულ შემთხვევებში სამუშაო დღეების განმავლობაში 18:30 საათის შემდეგ და დასვენების დღეებში 24 საათის განმავლობაში სატელეფონო კონსულტირება შესაძლებელია შემდეგ ნომერზე:

ტელ: (995) 577 98 40 20

ელექტრონული ფოსტის მისამართია: consulinfo@mfa.gov.ge

2. მინდობილობა – საზღვარგარეთ მცხოვრები მიგრანტის მიერ საქართველოში სამოქალაქო ადმინისტრაციული საკითხების მოგვარება

2.1. ზოგადი ინფორმაცია

იმისათვის, რომ საზღვარგარეთ მყოფმა პირმა შეძლოს საქართველოში სხვადასხვა ადმინისტრაციული და სამოქალაქო გარიგების დადება, ქონების შეძენა-გასხვისება ან/და ნებისმიერი სახით განკარგვა (მაგალითად, საქართველოში მისი კუთვნილი სახლის შეძენა, გაქირავება და ა.შ.), მას შეუძლია პირადად განახორციელოს აღნიშნული ქმედებები ან **წარმომადგენლის მეშვეობით**, რა დროსაც უნდა გაფორმდეს მინდობილობა (**დავალების ხელშეკრულება**).

- მინდობილობა (დავალების ხელშეკრულება) იდება ნოტარიუსთან წერილობითი ფორმით მარწმუნებელსა (მინდობილობის გამცემი – მაგალითად, თავად საზღვარგარეთ მყოფი პირი, ვისაც სურს სახლის შეძენა) და რწმუნებულს შორის (ვისაც მინდობილობა ენიჭება – მაგალითად, საზღვარგარეთ მყოფი პირის ახლობელი, რომელიც წარმოადგენს მას საქართველოში).
- დავალების ხელშეკრულებით რწმუნებული მოქმედებს მარწმუნებლის სახელითა და ხარჯებით, რა დროსაც ვალდებულებები წარმოეშობა უშუალოდ მარწმუნებელს.

- მინდობილობის/რწმუნებულების გაცემისას ზუსტად უნდა მიეთითოს, თუ რა დავალების შესასრულებლად გაიცა მინდობილობა, რა მოქმედებების შესრულების უფლება ეძლევა მინდობილ პირს და მინდობილობის მოქმედების ვადა.

ყურადღება! მნიშვნელოვანია, რომ რწმუნებულად აირჩიოთ სანდო პირი, რადგანაც რწმუნებულს ეძლევა შესაძლებლობა იმოქმედოს თქვენი სახელით.

გარდა ამისა, მნიშვნელოვანია შემდეგი:

მინდობილობის გაცემისას მარწმუნებელი უნდა მოერიდოს ზოგადი ხასიათის დავალების გაცემას. უმჯობესია, დავალება გაიცეს კონკრეტულ ნივთზე ან/და კონკრეტულ დაწესებულებაში ქმედების განხორციელებაზე, რადგან პირს, რომელსაც თქვენ მისცემთ შეუზღუდავ მინდობილობას, შეუძლია ბოროტად ისარგებლოს მინდობილობით და გამოიწვიოს თქვენთვის არასასურველი შედეგი (მაგალითად, გაყიდოს თქვენი კუთვნილი ნივთი თქვენი ნების საწინააღმდეგოდ და ა.შ.).

- დავალების (მინდობილობის) ხელშეკრულება შეიძლება დაიდოს გადანდობის უფლებით. ეს ის შემთხვევაა, როდესაც მინდობილ პირს უფლება ექნება, მასზე მინდობილი უფლება სანოტარო წესით სხვას (მესამე პირს) გადაანდოს, მაგალითად ადვოკატს.

2.2. ვის უნდა მიმართოთ მინდობილობის გასაფორმებლად და რა პროცედურებია საჭირო?

- მინდობილობის/რწმუნებულების გაფორმება ხდება სანოტარო ბიუროში. ნოტარიუსი ამოწმებს გაცემულ მინდობილობას და ატარებს მას ელექტრონულ რეესტრში.¹¹
- საქართველოს მოქალაქეს, რომელიც იმყოფება საქართველოს ფარგლებს გარეთ, აქვს შესაძლებლობა გასცეს მინდობილობა ელექტრონული წესით (პროგრამა Skype-ის მეშვეობით), რისთვისაც საკმარისია იგი დაუკავშირდეს Skype-ის მეშვეობით ნებისმიერ სანოტარო ბიუროს და მოითხოვოს მინდობილობის გაცემა ელექტრონული წესით. აუცილებელია სანოტარო ბიუროში მინდობილობის გაცემას ესწრებოდეს ერთი მოწმე და მინდობილობაზე ხელმოწერილი

¹¹ დეტალური ინფორმაცია იხ. საქართველოს ნოტარიუსთა პალატის ოფიციალურ ვებ-გვერდზე: www.notary.ge

პირი, რომლებიც დაადასტურებენ მინდობილობის/რწმუნებულების გამცემის ნების გამოვლენის ნამდვილობას.

- მინდობილობის (დავალების ხელშეკრულება) დადებისას ნოტარიუსის მომსახურება ფასიანია.
- საქართველოს ფარგლებს გარეთ მყოფ საქართველოს მოქალაქეს უფლება აქვს, მინდობილობა/რწმუნებულება გასცეს საქართველოს დიპლომატიური წარმომადგენლობის მეშვეობით, რისთვისაც იგი ვალდებულია მიაკითხოს საქართველოს საკონსულოს და ითხოვოს მის მიერ გაცემული მინდობილობის/რწმუნებულების დამონმება.

2.3. მინდობილობის გაუქმება

მარწმუნებელს შეუძლია ნებისმიერ დროს (თუნდაც ვადაზე ადრე) გააუქმოს მინდობილობის (დავალების) ხელშეკრულება, რაც ასევე უნდა მოხდეს ნოტარიუსის მეშვეობით.

3. საქართველოში მყოფი პირის უფლებების დაცვის სამართლებრივი მექანიზმი

საქართველოში დაბრუნებისას საქართველოს სამართლებრივ სივრცეში საადაპტაციოდ, უპირველეს ყოვლისა, საჭიროა სამართლის საბაზისო სისტემის ცოდნა, რაც მნიშვნელოვნად გაუადვილებს თითოეულ პირს საკუთარი უფლებების დაცვას. აღნიშნული მექანიზმები, რიგ შემთხვევებში, მოქმედებს დისტანციურადაც: სამართლებრივი დაცვის მექანიზმები განსაკუთრებით მნიშვნელოვანია მიგრანტებისთვის, რომლებიც სამშობლოს არიან მონყვეტილი და კიდევ უფრო დაუცველ მდგომარეობაში იმყოფებიან.

სწორედ ამიტომ, ამ თავში მოკლედ არის წარმოდგენილი საქართველოს კანონმდებლობით გარანტირებული რამდენიმე ძირეული მექანიზმი, რომელიც დაგეხმარებათ საკუთარი უფლებების დაცვაში სახელმწიფო და ადგილობრივი თვითმმართველობის დაწესებულებებთან ურთიერთობისას.

დამატებითი ინფორმაციისთვის მიმართეთ საიას ან შესაბამის სახელმწიფო უწყებებს, გზამკვლევი მითითებული საკონტაქტო ინფორმაციის მიხედვით.

წარმოგიდგინთ ინფორმაციას უფლებების დაცვის მექანიზმების შესახებ.

3.1. უფლებების განხორციელება ადმინისტრაციული წარმოების მეშვეობით

3.1.1. სახელმწიფო ან ადგილობრივი თვითმმართველობის დაწესებულების გადანაცვეტილება – ინდივიდუალური ადმინისტრაციულ-სამართლებრივი აქტი (ინდაქტი)

საქართველოს კანონმდებლობის თანახმად, ფიზიკური პირის მხრიდან ნებისმიერ სახელმწიფო თუ ადგილობრივი თვითმმართველობის ორგანოსთან ურთიერთობა განიხილება როგორც – ადმინისტრაციულ ორგანოსთან ურთიერთობა. შესაბამისად, მოქმედი კანონმდებლობა განმარტავს ადმინისტრაციული ორგანოს ცნებას და ასეთად მიიჩნევს – ყველა სახელმწიფო ან ადგილობრივი თვითმმართველობის ორგანოს ან დაწესებულებას, საჯარო სამართლის იურიდიულ პირს (გარდა პოლიტიკური და რელიგიური გაერთიანებებისა), აგრეთვე ნებისმიერ სხვა პირს, რომელიც საქართველოს კანონმდებლობის საფუძველზე საჯარო სამართლებრივ უფლებამოსილებებს ასრულებს.¹²

ზემოაღნიშნული ურთიერთობისას, როგორც წესი, სახელმწიფო/ადგილობრივი თვითმმართველობის დაწესებულება (მაგ. სამინისტრო, ან სხვა საჯარო უწყება, და ა.შ.) მმართველობის პროცესში სხვადასხვა გადანაცვეტილების მიღებისას (მაგ., სამშენებლო ნებართვის გაცემა, დევნილის სტატუსის მინიჭება და ა.შ.) გამოსცემს სხვადასხვა სახის ადმინისტრაციულ-სამართლებრივ აქტს. მათ შორის, ყველაზე გავრცელებული არის ინდივიდუალური ადმინისტრაციულ-სამართლებრივი აქტი (შემოკლებით, ინდაქტი), რომელსაც ყველაზე ხშირად, „გადაწყვეტილებას“ უწოდებენ.

საქართველოს კანონმდებლობით განმარტებულია ინდაქტის (გადაწყვეტილების) ცნება და ასეთად მიჩნეულია – სახელმწიფო ან ადგილობრივი თვითმმართველობის დაწესებულების გადანაცვეტილება, რომელიც აწესებს, ცვლის, წყვეტს ან ადასტურებს პირის ან პირთა შეზღუდული წრის უფლებებსა და მოვალეობებს. კანონის თანახმად, ინდივიდუალურ ადმინისტრაციულ-სამართლებრივ აქტად (გადაწყვეტილებად) ჩაითვლება აგრეთვე სახელმწიფო ან ადგილობრივი თვითმმართველობის დაწესებულების მიერ მიღებული გადანაცვეტილება მის უფლებამოსილებას მიკუთვნებული საკითხის დაკმაყოფილებაზე განმცხადებლისათვის უარის თქმის შესახებ, ასევე, სახელმწიფო ან ადგილობრივი თვითმმართველობის დაწესებულების მიერ გამოცემული ან დადასტურებუ-

¹² საქართველოს ზოგადი ადმინისტრაციული კოდექსი, მუხლი 2, ნაწილი 1, პუნქტი „ა“.

ლი დოკუმენტი, რომელსაც შეიძლება მოჰყვეს სამართლებრივი შედეგები,¹³ მაგალითად, ბრძანება, ცნობა, ნებართვა და სხვა.

იმისათვის, რომ მოიპოვოთ თქვენთვის სასურველი ესა თუ ის სამართლებრივი სიკეთე, უნდა მიმართოთ შესაბამის ადმინისტრაციულ ორგანოს (ზოგიერთი შემთხვევა განხილულია ამავე გზამკვლევაში), რა შემთხვევაშიც სახელმწიფო/ადგილობრივი თვითმმართველობის დაწესებულება შებოჭილია თქვენ მიმართ გარკვეული ვალდებულებებით, რაც წარმოადგენს სამართლებრივი დაცვის მექანიზმს თქვენთვის.

3.1.2. სახელმწიფოს/ადგილობრივი თვითმმართველობის დაწესებულების მიერ გადაწყვეტილების მიღების წესი

სახელმწიფო ან ადგილობრივი თვითმმართველობის დაწესებულებაში განცხადების/საჩივრის წარდგენის შემდეგ სახელმწიფო/ადგილობრივი თვითმმართველობის დაწესებულება გადაწყვეტილებას იღებს განცხადების განხილვის პროცესის შედეგად (რასაც სხვაგვარად ეწოდება „ადმინისტრაციული წარმოება“). განცხადების განხილვის პროცესი – ანუ ადმინისტრაციული წარმოება, არის სახელმწიფოს/ადგილობრივი თვითმმართველობის დაწესებულების საქმიანობა გადაწყვეტილების მომზადების, გამოცემისა და აღსრულების, ადმინისტრაციული საჩივრის გადაწყვეტის, აგრეთვე, ადმინისტრაციული ხელშეკრულების მომზადების, დადების ან გაუქმების მიზნით.¹⁴

თავის მხრივ, ადმინისტრაციული წარმოების დაწყების ორი საფუძველი არსებობს. კერძოდ:

- თქვენი განცხადება (რეგისტრაციის მომენტიდან)
- სახელმწიფოსთვის/ადგილობრივი თვითმმართველობის დაწესებულებისთვის კანონმდებლობით დაკისრებული ვალდებულება¹⁵

კანონმდებლობით განსაზღვრული ზოგადი წესის თანახმად (გარდა სპეციალური გამონაკლისებისა) **სახელმწიფო ან ადგილობრივი თვითმმართველობის დაწესებულებამ გადაწყვეტილება განცხადების დაკმაყოფილების ან მასზე უარის თქმის შესახებ განცხადების წარდგენიდან ერთი თვის ვადაში უნდა მიიღოს.**

¹³ საქართველოს ზოგადი ადმინისტრაციული კოდექსი, მუხლი 2, ნაწილი 1, პუნქტი „დ“.

¹⁴ საქართველოს ზოგადი ადმინისტრაციული კოდექსი, მუხლი 2, ნაწილი 1, პუნქტი „კ“.

¹⁵ საქართველოს ზოგადი ადმინისტრაციული კოდექსი, მუხლი 2, ნაწილი 1, პუნქტი „კ“.

3.1.3. ვადა ადმინისტრაციულ წარმოებაში. გაშვებული ვადის აღდგენა

იმ შემთხვევაში, თუ თქვენ დაგინესდათ რაიმე ვადა ადმინისტრაციულ პროცესში, აღნიშნული ვადის ათვლა დაიწყება მხოლოდ თქვენთვის შესაბამისი დოკუმენტის ან ინფორმაციის გადმოცემის ან ამ ინფორმაციის ოფიციალური გამოქვეყნების დღიდან.¹⁶

თუ თქვენ გადააცილეთ ვადას, თქვენ გაქვთ უფლება, მოითხოვოთ გაშვებული ვადის აღდგენა, იმ შემთხვევაში თუ თქვენ დადგენილ ვადას გადააცილეთ არაბრალეულად – დაუძლეველი ძალის (მაგალითად, წყალდიდობა), ავადმყოფობის, თავად სახელმწიფოს/ადგილობრივი თვითმმართველობის დაწესებულების ბრალით ან სხვა საპატიო მიზეზით. თუმცა, ამ შემთხვევაში, თქვენ გევალებათ **დაამტკიცოთ ვადის გადაცილების მიზეზი** (მაგალითად, ჯანმრთელობის ცნობით). ამასთან, გაითვალისწინეთ, რომ სახელმწიფო/ადგილობრივი თვითმმართველობის დაწესებულება უფლებამოსილია აღადგინოს გადაცილებული ვადა, თუ ეს აკრძალული არ არის კანონით და ზიანს არ მიაყენებს სხვა პირთა უფლებებს და კანონიერ ინტერესს.

სახელმწიფო/ადგილობრივი თვითმმართველობის დაწესებულება თქვენს განცხადებას გადაცილებული ვადის აღდგენის შესახებ განიხილავს ხუთი სამუშაო დღის ვადაში.¹⁷

3.2. პირის უფლებები ადმინისტრაციულ წარმოებაში

3.2.1. სახელმწიფოს/ადგილობრივი თვითმმართველობის მიერ სამართლებრივი დახმარების განვეის მოვალეობა

როგორც წესი, განცხადების განხილვისას (ადმინისტრაციულ წარმოებაში) სახელმწიფოს/ადგილობრივი თვითმმართველობის დაწესებულებს აქვთ სამართლებრივი დახმარების განვეის მოვალეობა. კერძოდ, სახელმწიფო და ადგილობრივი თვითმმართველობის დაწესებულებები ვალდებული არიან:

- განვიმარტოთ/ავიხსნათ თქვენი უფლებები და მოვალეობები;
- გაგაცნოთ განცხადების განხილვის წესი, წარმოების სახე და ვადა;

¹⁶ საქართველოს ზოგადი ადმინისტრაციული კოდექსი, მუხლი 94, ნაწილი 2.

¹⁷ საქართველოს ზოგადი ადმინისტრაციული კოდექსი, მუხლი 94.

- აგისნათ ის მოთხოვნები, რომლებსაც უნდა აკმაყოფილებდეს განცხადება და საჩივარი;
- მიგითითოთ განცხადებაში დაშვებული შეცდომა.¹⁸

3.2.2. უფლებამოსილი სახელმწიფო დაწესებულებისთვის განცხადების გადაგზავნა:

ხშირად მოქალაქეები შეცდომით მიმართავენ სხვა სახელმწიფო ან ადგილობრივი თვითმმართველობის დაწესებულებას. ასეთ შემთხვევაში სახელმწიფო/ადგილობრივი თვითმმართველობის დაწესებულება ვალდებულია უზრუნველყოს თქვენი განცხადების ადრესატამდე მიწოდება. კერძოდ:

- თუ განცხადებით მოთხოვნილი საკითხის გადაწყვეტა მიეკუთვნება სხვა სახელმწიფო/ადგილობრივი თვითმმართველობის დაწესებულების უფლებამოსილებას, სახელმწიფო/ადგილობრივი თვითმმართველობის დაწესებულება ვალდებულია, არა უგვიანეს ხუთი დღისა, გადაუგზავნოს განცხადება და მასზე დართული საბუთები უფლებამოსილ ადმინისტრაციულ ორგანოს. ამასთან, სახელმწიფო/ადგილობრივი თვითმმართველობის დაწესებულება ვალდებულია, ორი დღის განმავლობაში წერილობით აცნობოს განმცხადებელს განცხადებისა და მასზე დართული საბუთების უფლებამოსილ ადმინისტრაციულ ორგანოში გადაგზავნის შესახებ, შესაბამისი დასაბუთებით.¹⁹
- თუ განცხადებაში აღნიშნული საკითხი სასამართლოს განსჯადია ან შეუძლებელია უფლებამოსილი სახელმწიფო ან ადგილობრივი თვითმმართველობის დაწესებულების დადგენა, სახელმწიფო/ადგილობრივი თვითმმართველობის დაწესებულება განცხადებას შესაბამისი დასაბუთებით დაუბრუნებს განმცხადებელს მისი შეტანიდან 5 დღის განმავლობაში.

დაიმახსოვრეთ!

განცხადების წარდგენის კანონმდებლობით დადგენილი ვადა და ცულად ჩაითვლება მაშინაც, თუ თქვენ კანონით დადგენილ ვადაში განცხადება წარადგინეთ არაუფლებამოსილ სახელმწიფო ან ადგილობრივი თვითმმართველობის დაწესებულებაში.

¹⁸ საქართველოს ზოგადი ადმინისტრაციული კოდექსი, მუხლი 85.
¹⁹ საქართველოს ზოგადი ადმინისტრაციული კოდექსი, მუხლი 80, ნაწილი 1.

სახელმწიფო ან ადგილობრივი თვითმმართველობის დაწესებულებაში წარდგენილი განცხადება უნდა მოიცავდეს შემდეგ აუცილებელ რეკვიზიტებს:

- იმ სახელმწიფოს ან თვითმმართველობის დაწესებულების დასახელებას, რომელსაც მიმართავს განმცხადებელი;
- განმცხადებლის ვინაობასა და მისამართს;
- მოთხოვნას;
- განცხადების წარდგენის თარიღსა და განმცხადებლის ხელმოწერას;
- განცხადებაზე დართული საბუთების ნუსხას, თუ ასეთი საბუთები არსებობს.

ამასთან, განცხადებას უნდა დაერთოს ყველა ის საბუთი, რომლის წარდგენის ვალდებულებაც განმცხადებელს შესაძლოა კანონით ეკისრებოდეს. გარდა ამისა, განმცხადებელს უფლება აქვს, შესაბამის ადმინისტრაციულ ორგანოს წარუდგინოს ყველა სხვა საბუთი, რომელიც შეიძლება საფუძვლად დაედოს განმცხადებლის მიერ მოთხოვნილი საკითხის გადაწყვეტას (წერილობითი გადაწყვეტილების მიღებას – ინდექტის გამოცემას).²⁰

3.2.3. განცხადების განხილვის მასალების გაცნობის უფლება

თქვენ გაქვთ უფლება, გაცნოთ ადმინისტრაციული წარმოების მასალებს, გარდა იმ მასალებისა, რომლებიც წარმოადგენს შიდაუნებრივი ხასიათის დოკუმენტაციას. დოკუმენტაციის გაცნობა უნდა მოითხოვოთ იმ ადმინისტრაციულ ორგანოში, რომელიც ახორციელებს ადმინისტრაციულ წარმოებას.

განსაკუთრებულ შემთხვევაში თქვენი წერილობითი თხოვნის საფუძველზე შეგიძლიათ წარმოების მასალებს გაცნოთ სხვა ადმინისტრაციულ ორგანოში **ან სხვა სახელმწიფოში არსებულ საქართველოს დიპლომატიურ წარმომადგენლობაში ან საკონსულო დაწესებულებაში.**

თქვენ გაქვთ უფლება, მოითხოვოთ ადმინისტრაციულ წარმოებაში არსებული დოკუმენტაციისა და სხვა მასალის ასლები. დაუშვებელია დაწესდეს რაიმე გადასახადი ან შეგუქმნათ სხვა დაბრკოლება დოკუმენტის ან სხვა მასალის ასლის გადასაღებად ან ფოსტის მეშ-

²⁰ საქართველოს ზოგადი ადმინისტრაციული კოდექსი, მუხლი 78.

ვეობით გასაგზავნად, გარდა საჭირო ანაზღაურებისა²¹ (მაგ., ქალაქ-დის ფასი და ა.შ.).²²

3.2.4. საქმის გარემოებათა გამოკვლევა

ერთ-ერთი მნიშვნელოვანი პრინციპი საქართველოს კანონმდებლობაში, რომელიც იცავს პირს რომელიმე სახელმწიფო ან ადგილობრივი თვითმმართველობის დანესებულების მხრიდან დაუსაბუთებელი გადაწყვეტილებების მიღებისაგან, არის საქმის გარემოებათა გამოკვლევის ვალდებულება. ეს ნიშნავს, რომ სახელმწიფო/ადგილობრივი თვითმმართველობის დანესებულება ვალდებულია თქვენ მიერ წადგენილი განცხადების განხილვისას, შეისწავლოს ამ განცხადებასთან დაკავშირებული ყველა მნიშვნელოვანი საკითხი და გადაწყვეტილება მიიღოს ამ საკითხების შეფასების საფუძველზე.²³

გახსოვდეთ, რომ დაუშვებელია სახელმწიფო და ადგილობრივი თვითმმართველობის დანესებულებებმა მიიღონ გადაწყვეტილება ისეთ საკითხზე, რაც არ შეუსწავლიათ.

გასაჩივრების მექანიზმების შესახებ შემდეგ ქვეთავში ვისაუბრებთ.

3.3. სახელმწიფოს ან ადგილობრივი თვითმმართველობის დანესებულების გადაწყვეტილების გასაჩივრების წესი

3.3.1. ვადები

გასაჩივრების შესაძლებლობა არის ძალიან მნიშვნელოვანი მექანიზმი თქვენი უფლების დასაცავად. ინდივიდუალური ადმინისტრაციულ-სამართლებრივი აქტი – ინდაქტი, უფრო ხშირად ცნობილი როგორც „გადაწყვეტილება“, საბოლოო იურიდიულ ძალას მხოლოდ მას შემდეგ შეიძენს, როდესაც კანონმდებლობით დადგენილი გასაჩივრების ვადა გავა. გასაჩივრების ვადის გასვლამდე თქვენ გეძლევათ შესაძლებლობა,

²¹ საჯარო ინფორმაციის ასლის გადაღების მოსაკრებელი შეადგენს: A4 და A5 ფორმატის ქალაქის ქსეროასლი – ერთი გვერდი – 0,05 ლარს; ლაზერულ პრინტერზე ამობეჭდვა – ერთი გვერდი – 0,10 ლარს; კომპაქტურ დისკზე ინფორმაციის ჩანერა – 1 დისკი – 2,65 ლარს; დისკეტაზე ინფორმაციის ჩანერა – 1 დისკეტა – 1,3 ლარს; ინფორმაციის ჩანერა ინფორმაციის მომთხოვნის ვიდეოკასეტაზე – 1 საათი – 2,75 ლარს; ინფორმაციის ჩანერა ინფორმაციის მომთხოვნის აუდიოკასეტაზე – 1 საათი – 0,50 ლარს. (საჯარო ინფორმაციის ასლის გადაღების მოსაკრებლის შესახებ საქართველოს კანონი).

²² საქართველოს ზოგადი ადმინისტრაციული კოდექსი, მუხლი 99.

²³ საქართველოს ზოგადი ადმინისტრაციული კოდექსი, მუხლი 96.

გასაჩივროთ გადაწყვეტილება, თუ თვლით, რომ იგი არღვევს თქვენს უფლებებს.

პირველი ეტაპი, რომელიც სახელმწიფო ან ადგილობრივი თვითმმართველობის მიერ მიღებული გადაწყვეტილების გასასაჩივრებლად გამოიყენება, არის **ადმინისტრაციული საჩივარი**. კანონის თანახმად, ადმინისტრაციული საჩივარი არის – დაინტერესებული მხარის მიერ (პირი, რომელსაც ეხება გადაწყვეტილება) უფლებამოსილ სახელმწიფო ან ადგილობრივი თვითმმართველობის დაწესებულებაში დადგენილი წესით წარდგენილი წერილობითი მოთხოვნა დარღვეული უფლების აღდგენის მიზნით, იმავე ან ქვემდგომი ორგანოს მიერ გამოცემული გადაწყვეტილების გაუქმების, შეცვლის ან ახალი გადაწყვეტილების გამოცემის ან სახელმწიფო/ადგილობრივი თვითმმართველობის დაწესებულების მიერ რაიმე მოქმედების განხორციელების (ან განხორციელებისგან თავის შეკავების) შესახებ.²⁴

გასაჩივრების პროცესში ერთ-ერთი ყველაზე მნიშვნელოვანი, რაც უნდა გაითვალისწინოთ, არის ვადები. თუ თქვენ გადააცილებთ გასაჩივრების ვადას და არ გასაჩივრებთ თქვენი ინტერესების საწინააღდეგო გადაწყვეტილებას, გასაჩივრების ვადის გასვლის შემდგომ იგი შეიძენს საბოლოო იურიდიულ ძალას და თქვენ ვეღარ შეძლებთ იდავოთ აღნიშნულ გადაწყვეტილების გამო, თუ რაიმე ახალი გარემოება არ იქნება აღმოჩენილი.

გახსოვდეთ, რომ:

ადმინისტრაციული საჩივარი უნდა წარადგინოთ გადაწყვეტილების გამოქვეყნების ან ოფიციალური წესით გაცნობის დღიდან ერთი თვის ვადაში, გარდა იმ შემთხვევებისა, როდესაც მოქმედებს რაიმე სპეციალური კანონი კონკრეტულ შემთხვევებში.²⁵



ანუ, გამონაკლისების და სპეციალური წესების გარდა, ზოგადად, ადმინისტრაციული გასაჩივრების ვადა არის 30 დღე. ამ დროში თქვენ უნდა შეიტანოთ საჩივარი ადმინისტრაციული გასაჩივრების წესით, თუ ფიქრობთ, რომ გადაწყვეტილება არღვევს თქვენს უფლებებს.

ერთ-ერთი გამონაკლისის ზოგადი წესიდან სწორედ მიგრანტებს ეხება. კერძოდ, კანონმდებლობის თანახმად, უცხოელის საქართველოდან გა-

²⁴ საქართველოს ზოგადი ადმინისტრაციული კოდექსი, მუხლი 180;

²⁵ საქართველოს ზოგადი ადმინისტრაციული კოდექსი, მუხლი 2, ნაწილი 1, „ი“ პუნქტი.

ძვეების თაობაზე მიღებული გადაწყვეტილების გასასაჩივრებლად დადგენილია უფრო მცირე ვადა – 10 დღე.

უცხოელის საქართველოდან გაძევების თაობაზე გადაწყვეტილება შეიძლება გასაჩივრდეს საქართველოს კანონმდებლობით დადგენილი წესით, მისთვის საქართველოდან გაძევების თაობაზე გადაწყვეტილების გაცნობიდან **10 დღის ვადაში**.²⁶

რაც შეეხება სახელმწიფო/ადგილობრივი თვითმმართველობის **ქმედებას** ან **ქმედებისაგან თავის შეკავებას**:

სახელმწიფოს ან ადგილობრივი თვითმმართველობის დაწესებულების ქმედება უნდა გასაჩივრდეს ერთი თვის ვადაში იმ დღიდან, როდესაც შესაბამისი დაინტერესებული მხარისათვის ცნობილი გახდა ამ მოქმედებათა განხორციელების ან განხორციელებისაგან თავის შეკავების შესახებ.²⁷

დაიმახსოვრეთ!

სახელმწიფოს ან ადგილობრივი თვითმმართველობის დაწესებულების მიერ თქვენთვის ჩაბარებულ გადაწყვეტილებაში უნდა იყოს მითითებული ამ გადაწყვეტილების გასაჩივრების შესაძლებლობა, ორგანო/სასამართლო, სადაც შეიძლება გასაჩივრება, მისი ადგილმდებარეობა, გასაჩივრების ვადები და გასაჩივრების წესი. თუ აღნიშნული ინფორმაცია არ იქნება მითითებული გადაწყვეტილებაში (ინდაქტში), თქვენ გაქვთ უფლება, მოითხოვოთ გასაჩივრების უფლების განმარტება და, ამასთან, გასაჩივრება შესაძლებელი იქნება გადაწყვეტილების გამოტანიდან ერთი წლის განმავლობაში.²⁸

3.3.2. ადმინისტრაციული საჩივრის შინაარსი

ადმინისტრაციულ საჩივარში აღნიშნული უნდა იყოს:

- სახელმწიფოს ან ადგილობრივი თვითმმართველობის დაწესებულების დასახელება, რომელშიც შეიტანება ადმინისტრაციული საჩივარი;
- ადმინისტრაციული საჩივრის წარმდგენი პირის ვინაობა და მისამართი;

²⁶ საქართველოს კანონი უცხოელთა და მოქალაქეობის არმქონე პირთა სამართლებრივი მდგომარეობის შესახებ, მუხლი 56.

²⁷ საქართველოს ზოგადი ადმინისტრაციული კოდექსი, მუხლი 180.

²⁸ საქართველოს ადმინისტრაციული საპროცესო კოდექსი, მუხლი 12.

- იმ სახელმწიფოს ან ადგილობრივი თვითმმართველობის დაწესებულების დასახელება, რომლის ადმინისტრაციულ-სამართლებრივი აქტი ან მოქმედება საჩივრდება;
- გასაჩივრებული გადაწყვეტილების (ინდაქტის) დასახელება;
- მოთხოვნა;
- გარემოებანი, რომელთაც ეფუძნება მოთხოვნა;
- ადმინისტრაციულ საჩივარზე დართული საბუთების ნუსხა, თუ საჩივარს რაიმე დოკუმენტი დაერთვის;
- თუ ადმინისტრაციული საჩივრის წარმდგენ პირს გადაეცა გადაწყვეტილება, ადმინისტრაციულ საჩივარს უნდა დაერთოს მისი ასლიც.²⁹

სახელმწიფო/ადგილობრივი თვითმმართველობის დაწესებულება ვალდებულია განიხილოს თქვენი ადმინისტრაციული საჩივარი და გადაწყვეტილება მიიღოს **ერთი თვის ვადაში**. თუმცა, კანონმდებლობით გათვალისწინებულ შემთხვევებში, თუ აუცილებელია დამატებითი ვადა, სახელმწიფო/ადგილობრივი თვითმმართველობის დაწესებულება უფლებამოსილია გამოიტანოს დასაბუთებული გადაწყვეტილება და გააგრძელოს ადმინისტრაციული საჩივრის განხილვა, არა უმეტეს, 1 თვის ვადით.³⁰

3.4. სასარჩელო განცხადება

როგორც წარმოდგენილ გზამკვლევაში უკვე აღინიშნა, პირველი ეტაპი, რომელიც ადმინისტრაციული ორგანოს მიერ მიღებული გადაწყვეტილების გასასაჩივრებლად გამოიყენება, არის ადმინისტრაციული საჩივრის წარდგენის შესაძლებლობა. თუმცა, ადმინისტრაციულ საჩივარზე მიღებული გადაწყვეტილება, გასაჩივრების თვალსაზრისით, არ წარმოადგენს საბოლოო გადაწყვეტილებას და დაინტერესებულ პირს უფლება აქვს, ადმინისტრაციულ საჩივარზე მიღებული გადაწყვეტილების შემდეგ როგორც ადმინისტრაციული საჩივრის წესით გასაჩივრებული გადაწყვეტილება, ისე გასაჩივრებულ ინდაქტზე (გადაწყვეტილებაზე) მიღებული გადაწყვეტილება, სარჩელის საფუძველზე გაასაჩივროს **სასამართლოს წესით**.

²⁹ საქართველოს ზოგადი ადმინისტრაციული კოდექსი, მუხლი 181.

³⁰ საქართველოს ზოგადი ადმინისტრაციული კოდექსი, მუხლი 183.

რა მოთხოვნით შეიძლება აღიძრას სასამართლო სარჩელი?

თქვენ შეგიძლიათ წარადგინოთ სარჩელი და მისი მეშვეობით მოითხოვოთ სახელმწიფოს ან ადგილობრივი თვითმმართველობის დაწესებულების გადაწყვეტილების გაუქმება. ამასთან, გარდა კანონმდებლობით გათვალისწინებული სპეციალური წესებისა, **ზოგადად, თქვენ შეგიძლიათ წარადგინოთ სარჩელი, თუ კონკრეტული გადაწყვეტილება ან მისი ნაწილი პირდაპირ ზიანს გაყენებთ და, თუ თქვენ თვლით, რომ ამ გადაწყვეტილებით იზღუდება თქვენი უფლებები.**³¹

გახსოვდეთ, რომ იმ შეთხვევაშიც, თუ სახელმწიფო დაწესებულების/ადგილობრივი თვითმმართველობის **უარი გადაწყვეტილების მიღებაზე** პირდაპირ ზიანს გაყენებთ, თქვენ გაქვთ უფლება, მიმართოთ სასამართლოს და მოითხოვოთ გადაწყვეტილების მიღება (ინდაქტის გამოცემა). როგორც წესი, ამ ტიპის სარჩელებს ეწოდება **სარჩელი ადმინისტრაციულ-სამართლებრივი აქტის გამოცემის თაობაზე**.³² ამასთან, თუ კანონით სხვა რამ არ არის განსაზღვრული, სარჩელი სასამართლოს უნდა წარედგინოს გადაწყვეტილების (ინდაქტის) გამოცემაზე უარის მიღებიდან ერთი თვის ვადაში.

გარდა ზემოთ აღნიშნულისა, კანონმდებლობა ითვალისწინებს სარჩელის სასამართლოში ისეთი მოთხოვნებით წარდგენის შესაძლებლობასაც, როგორცაა, მაგალითად, სარჩელი ქმედების განხორციელების თაობაზე. **სარჩელი ქმედების განხორციელების თაობაზე** შეიძლება აღიძრას ისეთი მოქმედების განხორციელების ან ისეთი მოქმედებისაგან თავის შეკავების მოთხოვნით, რომელიც არ გულისხმობს გადაწყვეტილების (ინდაქტის) გამოცემას (მაგ., საჯრო ინფორმაციის გაცემის დაავალდებულების მოთხოვნა). როგორც ჩვენ მიერ უკვე განხილული სხვა სარჩელების დროს, ქმედების განხორციელების თაობაზე სარჩელის აღძვრაც დასაშვებია მაშინ, თუ სახელმწიფოს/ადგილობრივი თვითმმართველობის დაწესებულების მიერ რაიმე მოქმედების განხორციელება ან უარი რაიმე მოქმედების განხორციელებაზე პირდაპირ და უშუალო (ინდივიდუალურ) ზიანს აყენებს აყენებს თქვენს კანონიერ უფლებას ან ინტერესს.³³

რა ვადაში უნდა იქნეს წარდგენილი სარჩელი?

გარდა კანონმდებლობით გათვალისწინებული სპეციალური შემთხვევებისა, სარჩელი უნდა წარუდგინოთ სასამართლოს გადაწყვეტილე-

³¹ საქართველოს ადმინისტრაციული საპროცესო კოდექსი, მუხლი 22.

³² საქართველოს ადმინისტრაციული საპროცესო კოდექსი, მუხლი 23.

³³ საქართველოს ადმინისტრაციული საპროცესო კოდექსი, მუხლი 24.

ბის გაცნობიდან, ან, თუ გადანყვეტილება არ იქნა მიღებული – ადმინისტრაციულ საჩივართან დაკავშირებული გადანყვეტილების გამოტანისთვის დადგენილი ვადის **(1 თვე)** გასვლიდან **ერთი თვის ვადაში**.³⁴

გახსოვდეთ, რომ თქვენი სარჩელი უნდა პასუხობდეს საქართველოს კანონმდებლობით დადგენილ მოთხოვნებს და უნდა მომზადდეს საქართველოს იუსტიციის უმაღლესი საბჭოს მიერ დამტკიცებული ფორმის შესაბამისად.³⁵

3.5. საჯარო ინფორმაციის ხელმისაწვდომობა

საქართველოს კანონმდებლობით განსაზღვრულია საჯარო ინფორმაციის ხელმისაწვდომობა. კერძოდ, საქართველოს ზოგადი ადმინისტრაციული კოდექსის მიხედვით საჯარო ინფორმაცია არის – ოფიციალური დოკუმენტი (მათ შორის, ნახაზი, მაკეტი, გეგმა, სქემა, ფოტოსურათი, ელექტრონული ინფორმაცია, ვიდეო- და აუდიოჩანაწერები), ანუ საჯარო დაწესებულებაში დაცული, აგრეთვე, საჯარო დაწესებულების ან მოსამსახურის მიერ სამსახურებრივ საქმიანობასთან დაკავშირებით მიღებული, დამუშავებული, შექმნილი ან გაგზავნილი ინფორმაცია, ასევე, საჯარო დაწესებულების მიერ პროაქტივულად გამოქვეყნებული ინფორმაცია.³⁶

კანონით განსაზღვრულია საჯარო დაწესებულების ცნებაც: ესაა სახელმწიფო/ადგილობრივი თვითმმართველობის დაწესებულება, სახელმწიფო ან ადგილობრივი ბიუჯეტის სახსრებიდან დაფინანსებული კერძო სამართლის იურიდიული პირი ასეთი დაფინანსების ფარგლებში.³⁷

საჯარო ინფორმაციის მოთხოვნა

ყველას აქვს უფლება, მოითხოვოს საჯარო ინფორმაცია მისი ფიზიკური ფორმისა და შენახვის მდგომარეობის მიუხედავად და აირჩიოს საჯარო ინფორმაციის მიღების ფორმა, თუ იგი სხვადასხვა სახით არსებობს, აგრეთვე, გაეცნოს ინფორმაციას დედანში. თუ არსებობს დედნის დაზიანების საფრთხე, საჯარო დაწესებულება ვალდებულია უზრუნველყოს ზედამხედველობის ქვეშ მისი გაცნობის შესაძლებლობა ან წარუდგინოს სათანადო წესით დამონმებული ასლი.

³⁴ საქართველოს ადმინისტრაციული საპროცესო კოდექსი, მუხლი 22.

³⁵ საქართველოს სამოქალაქო საპროცესო კოდექსი, მუხლი 177.

³⁶ საქართველოს ზოგადი ადმინისტრაციული კოდექსი, მუხლი 2, ნაწილი 1, პუნქტი „მ“

³⁷ საქართველოს ზოგადი ადმინისტრაციული კოდექსი, მუხლი 27, პუნქტი „ა“.

საჯარო ინფორმაციის მისაღებად საჭიროა, რომ პირმა წარადგინოს წერილობით განცხადება. აუცილებელი არ არის, განცხადებაში მიეთითოს საჯარო ინფორმაციის მოთხოვნის მოტივი ან მიზანი. საჯარო ინფორმაციის მოთხოვნა შესაძლებელია ელექტრონული ფორმით, საჯარო დაწესებულების ელექტრონული რესურსების საშუალებით.³⁸

საჯარო ინფორმაციის გაცემა

საჯარო დაწესებულება ვალდებულია გასცეს თქვენ მიერ მოთხოვნილი საჯარო ინფორმაცია, მათ შორის, ელექტრონული ფორმით მოთხოვნილი საჯარო ინფორმაცია, დაუყოვნებლივ ან არა უგვიანეს 10 დღისა, თუ საჯარო ინფორმაციის მოთხოვნაზე პასუხის გაცემა მოითხოვს გარკვეულ დროს (კერძოდ, თუ თქვენ მოთხოვნაზე პასუხის გაცემა მოითხოვს სხვა დაწესებულებიდან ინფორმაციის მოძიებას და დამუშავებას ან დიდი მოცულობის ერთმანეთთან დაუკავშირებელი ცალკეული დოკუმენტების მოძიებასა და დამუშავებას).

თუ საჯარო ინფორმაციის გასაცემად საჭიროა ათდღიანი ვადა, საჯარო დაწესებულება ვალდებულია, მოთხოვნისთანავე გაცნობოთ აღნიშნულის შესახებ.³⁹

³⁸ საქართველოს ზოგადი ადმინისტრაციული კოდექსი, მუხლი 37.

³⁹ საქართველოს ზოგადი ადმინისტრაციული კოდექსი, მუხლი 40.

ნაწილი II. პირის უფლებები საქართველოსთან სხვადასხვა სამართლებრივი კავშირის მიხედვით

საქართველოში თქვენი უფლება-მოვალეობები განისაზღვრება თქვენი სამართლებრივი მდგომარეობით, ანუ იმით, თუ რა სამართლებრივი კავშირი გაქვთ საქართველოსთან.

მოკლედ განვიხილოთ ძირითადი სახეობები.

1. **საქართველოს მოქალაქე** – აღჭურვილია საქართველოს კონსტიტუციაში მითითებული ყველა უფლებითა და მოვალეობით.
2. **საქართველოს ვიზის ან ბინადრობის მფლობელი უცხოელი** – აღჭურვილია კონსტიტუციაში მითითებული ყველა უფლებითა და მოვალეობით, გარდა პოლიტიკური ჯგუფის უფლებებისა (მაგალითად, არჩევნებში მონაწილეობა, საჯარო სამსახურში დასაქმება და ა.შ.)
3. **თანამემამულის სტატუსის მქონე პირი** – თუ თქვენ გაქვთ მინიჭებული უცხოეთში მცხოვრები თანამემამულის სტატუსი (სტატუსის მიღების შესახებ პროცედურები დეტალურად არის განწერილი ამავე გზამკვლევაში – იხ. სარჩევი), თქვენ გეკუთვნით კანონის⁴⁰ მე-11 მუხლით გათვალისწინებული გარკვეული პრივილეგიები, კერძოდ:

უცხოეთში მცხოვრები თანამემამულის სტატუსის მქონე სხვა სახელმწიფოს მოქალაქე, რომელიც კანონიერი საფუძვლით იმყოფება საქართველოს ტერიტორიაზე, სარგებლობს „უცხოელთა და მოქალაქეობის არმქონე პირთა სამართლებრივი მდგომარეობის შესახებ“ საქართველოს კანონით გათვალისწინებული უფლებებითა და თავისუფლებებით. გარდა ამისა, მას აქვს შემდეგი პრივილეგიები:

- საერთაშორისო ფედერაციის თანხმობის შემთხვევაში უფლება აქვს, მონაწილეობა მიიღოს სპორტულ შეჯიბრებაში საქართველოს სახელით, ეროვნული ნაკრები გუნდის შემადგენლობაში;

⁴⁰ საქართველოს კანონი უცხოეთში მცხოვრები თანამემამულეებისა და დიასპორული ორგანიზაციების შესახებ – იხ. www.matsne.gov.ge

- თუ ის არის იმ სახელმწიფოს მოქალაქე, რომლის მოქალაქეებსაც საქართველოში შემოსასვლელად ვიზა ესაჭიროებათ, უფლებამოსილია, ვიზის გარეშე გადმოკვეთოს საქართველოს სახელმწიფო საზღვარი და იმყოფებოდეს საქართველოს ტერიტორიაზე, არა უმეტეს, 30 დღისა;
- საქართველოს მოქალაქეობის საკითხზე განცხადების შეტანისას მომსახურების საფასურს იხდის საქართველოს მთავრობის დადგენილებით განსაზღვრული შეღავათით;
- უფლებამოსილია, კანონით დადგენილი წესით, სახელმწიფოს დაფინანსებით საქართველოში მიიღოს ზოგადი და უმაღლესი განათლება;
- საჯარო სამსახურში შეიძლება მიღებულ იქნეს მხოლოდ შრომითი ხელშეკრულების საფუძველზე, თუ აკმაყოფილებს კანონით დადგენილ მოთხოვნებს.

უცხოეთში მცხოვრებ თანამემამულეს შესაძლებლობა აქვს, მონაწილეობა მიიღოს საქართველოს სახელმწიფოს მიერ დაფინანსებულ დიასპორისთვის განკუთვნილ სხვადასხვა მიზნობრივ პროგრამაში.

4. **თავშესაფრის მაძიებლის სტატუსის მქონე პირი** – თუ თქვენ ბრძანდებით თავშესაფრის მაძიებლის სტატუსის მქონე პირი, გაქვთ შემდეგი უფლება-მოვალეობები:
- ისარგებლოთ მთარგმნელობითი მომსახურებით და მიიღოთ ინფორმაცია ლტოლვილის ან ჰუმანიტარული სტატუსის მინიჭების პროცედურის შესახებ;
 - მიიღოთ დროებითი განთავსების შესახებ მიმართვა და უფასოდ იცხოვროთ მიმღებ ცენტრში, ხოლო განსაკუთრებულ შემთხვევაში – საქართველოს ოკუპირებული ტერიტორიებიდან იძულებით გადაადგილებულ პირთა, განსახლებისა და ლტოლვილთა სამინისტროს მიერ გამოყოფილ დროებითი განთავსების სხვა ადგილზე;
 - მიმღებ ცენტრში, ხოლო განსაკუთრებულ შემთხვევაში – საქართველოს ოკუპირებული ტერიტორიებიდან იძულებით გადაადგილებულ პირთა, განსახლებისა და ლტოლვილთა სამინისტროს მიერ გამოყოფილ დროებითი განთავსების სხვა ადგილზე განთავსებისას მიიღოთ ხელშეწყობა გადაადგილებასა და ბარგის გადატანაში;
 - მიიღოთ სხვა სახის დახმარება;

- საქართველოს მოქალაქის მსგავსად ისარგებლოთ განათლების უფლებით;
- ისარგებლოთ სამედიცინო და სოციალური დახმარებით საქართველოს კანონმდებლობით დადგენილი წესის შესაბამისად;
- გამოითხოვოთ განცხადება;
- განთავისუფლდეთ ნებისმიერ ინსტანციაში განცხადების განხილვასთან დაკავშირებული გადასახადებისაგან და ისარგებლოთ უფასო მთარგმნელობითი მომსახურებით;
- ისარგებლოთ შრომითი მოწყობის უფლებით საქართველოს კანონმდებლობის შესაბამისად;
- საქართველოს კონსტიტუციის თანახმად, თავის უფლებათა და თავისუფლებათა დასაცავად მიმართოთ სასამართლოს;
- ინფორმირებული იყოთ გაეროს ლტოლვილთა უმაღლეს კომისარიატთან დაკავშირების შესაძლებლობის თაობაზე;
- ისარგებლოთ საქართველოს კანონმდებლობით უცხოელისათვის მინიჭებული უფლებებით, თუ ლტოლვილისა და ჰუმანიტარული სტატუსების შესახებ საქართველოს კანონით სხვა რამ არ არის დადგენილი.

ამასთან, თავშესაფრის მაძიებელი ვალდებულია:

- საქართველოს ოკუპირებული ტერიტორიებიდან იძულებით გადაადგილებულ პირთა, განსახლებისა და ლტოლვილთა სამინისტროს სტრუქტურულ ერთეულს მიაწოდოს მისი განცხადების განხილვისთვის ყველა აუცილებელი საბუთი;
- დროებითი განთავსების შესახებ მიმართვის მიღებიდან 15 დღეში გაემგზავროს მიმღებ ცენტრში ან სამინისტროს მიერ გამოყოფილ დროებითი განთავსების სხვა ადგილზე;
- სამინისტროს მიერ გამოყოფილის ნაცვლად სხვა საცხოვრებელი ადგილის არჩევისას სამინისტროს სტრუქტურულ ერთეულს აცნობოს ზუსტი მისამართი და გადაადგილების შემთხვევაში რეგულარულად მიაწოდოს მას განახლებული ინფორმაცია;
- დაიცვას საქართველოს კანონმდებლობა და მიმღებ ცენტრში განთავსების, ქცევის და მიმღები ცენტრიდან გასახლების სამინისტროს მიერ დადგენილი წესი;
- სამინისტროს მიერ დადგენილ ვადაში გაიაროს სავალდებულო სამედიცინო შემოწმება ჯანმრთელობის დაცვის დანესებულებაში.

მნიშვნელოვანია, რომ თავშესაფრის მაძიებლის მიერ თავშესაფრის მაძიებლის ვალდებულებების მოთხოვნათა შეუსრულებლობას საქართველოს ოკუპირებული ტერიტორიებიდან იძულებით გადაადგილებულ პირთა, განსახლებისა და ლტოლვილთა სამინისტრო განიხილავს როგორც მიმღებ ცენტრში განთავსების უფლებაზე უარის თქმას.

5. **ლტოლვილის ან ჰუმანიტარული სტატუსის მქონე პირი** – თუ თქვენ ბრძანდებით ლტოლვილის ან ჰუმანიტარული სტატუსის მქონე პირი, კანონის⁴¹ მე-19 მუხლით გათვალისწინებულია უფლება-მოვალეობები, კერძოდ;

ლტოლვილის ან ჰუმანიტარული სტატუსის მქონე პირს უფლება აქვს:

- ლტოლვილის ან ჰუმანიტარული სტატუსის მინიჭებიდან სამი თვის განმავლობაში იცხოვროს მიმღებ ცენტრში, ხოლო განსაკუთრებულ შემთხვევაში – საქართველოს ოკუპირებული ტერიტორიებიდან იძულებით გადაადგილებულ პირთა, განსახლებისა და ლტოლვილთა სამინისტრო მიერ გამოყოფილ დროებითი განთავსების სხვა ადგილზე და ისარგებლოს იმავე უფლებებით, რომლითაც შეუძლია ისარგებლოს თავშესაფრის მაძიებლის სტატუსის მქონე პირმა;
- ლტოლვილის ან ჰუმანიტარული სტატუსის მინიჭებიდან 3 თვის განმავლობაში საცხოვრებლად აირჩიოს სამინისტროს მიერ გამოყოფილი ადგილი ან განთავსდეს სხვა ადგილზე საკუთარი ხარჯით;
- „საქართველოს მოქალაქეობის შესახებ“ საქართველოს ორგანული კანონის შესაბამისად მიმართოს საქართველოს იუსტიციის სამინისტროს მმართველობის სფეროში მოქმედ საჯარო სამართლის იურიდიულ პირს – სახელმწიფო სერვისების განვითარების სააგენტოს – საქართველოს მოქალაქეობის მინიჭების მიზნით;
- დაბრუნდეს თავისი წარმოშობის ქვეყანაში ან გაემგზავროს სხვა ქვეყანაში;
- საქართველოს მოქალაქის მსგავსად ისარგებლოს განათლების უფლებით;
- ისარგებლოს სამედიცინო და სოციალური დახმარებით საქართველოს კანონმდებლობით დადგენილი წესის შესაბამისად;

⁴¹ საქართველოს კანონი ლტოლვილისა და ჰუმანიტარული სტატუსის შესახებ, იხ. www.matsne.gov.ge

- ისარგებლოს საქართველოს კანონმდებლობით უცხოელისათვის მიანიჭებული უფლებებით, თუ ლტოლვილისა და ჰუმანიტარული სტატუსების შესახებ საქართველოს კანონით სხვა რამ არ არის დადგენილი.

გახსოვდეთ, რომ ლტოლვილის ან ჰუმანიტარული სტატუსის მქონე პირზე (თუ ჰუმანიტარული სტატუსის მქონე პირს არ აქვს პირადობის დამადასტურებელი დოკუმენტი ან/და ასეთი დოკუმენტის მოპოვება შეუძლებელია) გაიცემა „ლტოლვილთა სტატუსის შესახებ“ გაეროს 1951 წლის კონვენციის 27-ე და 28-ე მუხლებით განსაზღვრული დროებითი ბინადრობის მოწმობა და სამგზავრო დოკუმენტი.

ჰუმანიტარული სტატუსის მქონე პირზე დროებითი ბინადრობის მოწმობა და სამგზავრო დოკუმენტი გაიცემა საქართველოს ოკუპირებული ტერიტორიებიდან იძულებით გადაადგილებულ პირთა, განსახლებისა და ლტოლვილთა სამინისტროს წერილობითი მოთხოვნის საფუძველზე.⁴²

ამასთან, სამგზავრო დოკუმენტის ფორმასა და გაცემის წესს ადგენს საქართველოს იუსტიციის სამინისტრო „ლტოლვილთა სტატუსის შესახებ“ გაეროს 1951 წლის კონვენციის შესაბამისად. ხოლო ლტოლვილის ან ჰუმანიტარული სტატუსის მქონე პირი ვალდებულია:


- დაიცავს საქართველოს კანონმდებლობა;
- წინასწარ აცნობოს სამინისტროს, რომ სურს ადრე არჩეული საცხოვრებელი ადგილის შეცვლა;
- გაიაროს ყოველწლიური რეგისტრაცია.

6. ადამიანით ვაჭრობის (ტრეფიკინგის) მსხვერპლის სტატუსის მქონე პირი – თუ თქვენ გაქვთ მონიჭებული ტრეფიკინგის მსხვერპლის სტატუსი (სტატუსის მოსაპოვებლად საჭირო პროცედურები განერილია ამ გზამკვლევაში, იხ. სარჩევი), თქვენზე ვრცელდება კანონით⁴³ გათვალისწინებული უფლება-მოვალეობები.

შემდეგ თავებში განვიხილავთ, თუ როგორ მოვიპოვოთ ესა თუ ის სამართლებრივი კავშირი საქართველოს სახელმწიფოსთან (ვიზა, ბინადრობა, მოქალაქეობა და ტრეფიკინგის მსხვერპლის სტატუსი) და მათთან დაკავშირებული უფლება-მოვალეობები.

⁴² ლტოლვილისა და ჰუმანიტარული სტატუსების შესახებ საქართველოს კანონის მე-19 მუხლის მე-2 პუნქტის შესაბამისად.

⁴³ საქართველოს კანონი ადამიანით ვაჭრობის (ტრეფიკინგის) წინააღმდეგ ბრძოლის შესახებ, იხ. www.matsne.gov.ge



4. ვიზა

4.1. ზოგადი ინფორმაცია

საქართველოს ვიზა წარმოადგენს უცხოელთა და მოქალაქეობის არმქონე პირთა საქართველოში ყოფნის კანონიერ საფუძველს. იმისათვის, რომ მაქსიმალურად გაზარდოთ ვიზის მიღების შესაძლებლობა, დარწმუნდით, რომ სწორად შეარჩიეთ ვიზის სახეობა.⁴⁴ კერძოდ, ქვემოთ არსებული თითოეული სვეტიდან უნდა შეარჩიოთ თქვენთვის ყველაზე რელევანტური ერთი სახეობა:

დანიშნულების მიხედვით:	საქართველოში შემოსვლის სიხშირის მიხედვით:	საქართველოში შემოსვლის ხანგრძლივობის მიხედვით:
<ol style="list-style-type: none"> 1. ორდინარული 2. საიმიგრაციო 3. ტრანზიტული 4. სპეციალური 5. დიპლომატიური 	<ol style="list-style-type: none"> 1. ერთჯერადი 2. მრავალჯერადი 	<ol style="list-style-type: none"> 1. გრძელვადიანი 2. მოკლევადიანი

განვიხილოთ თითოეული მათგანი, რათა სწორად შეარჩიოთ ვიზის სახეობა.

დანიშნულების მიხედვით:

ორდინარული ვიზა

თქვენ გესაჭიროებათ ორდინარული ვიზა ქვემოთ ჩამოთვლილ შემთხვევებში:

C1 კატეგორიის – თუ ტურისტული მიზნით მოემგზავრებით საქართველოში;

C2 კატეგორიის – თუ ნათესავებისა და მეგობრების მოსანახულებლად მოემგზავრებით საქართველოში;

C3 კატეგორიის – თუ საქართველოში მოემგზავრებით:

⁴⁴ საქართველოს მთავრობის დადგენილება #280, 2015 წლის 23 ივნისი „საქართველოს ვიზის გაცემის, მისი მოქმედების ვადის გაგრძელებისა და მოქმედების შეწყვეტის წესის დამტკიცების თაობაზე“.

- ✓ საქმიანი შეხვედრებისა და მოლაპარაკებების გასამართავად;
- ✓ სამეცნიერო სემინარის, კონფერენციის, სხვა სამეცნიერო კვლევითი, პედაგოგიური ღონისძიებაში მონაწილეობის მისაღებად;
- ✓ სპორტულ ღონისძიებაში მონაწილეობის მისაღებად;
- ✓ ჟურნალისტური საქმიანობის განსახორციელებლად;
- ✓ თუ ბრძანდებით საქართველოს ნავსადგურში მდგომი გემის ეკიპაჟის წევრი, თუ საქართველოს საერთაშორისო ხელშეკრულებით განსაზღვრული არ არის უვიზო მიმოსვლა;
- ✓ თუ ბრძანდებით საერთაშორისო სატვირთო გადაზიდვის/სამგზავრო გადაყვანის დროს სატვირთო/სამგზავრო ავტომანქანის ძირითადი ან დამატებითი მძღოლი.

C4 კატეგორიის – თუ საქართველოში მოემგზავრებით:

- ✓ სიცოცხლისა ან ჯანმრთელობისთვის საფრთხის შემცველი მდგომარეობის არსებობისას, ჰუმანიტარული დახმარების მისაღებად ან გასაწევად;
- ✓ საქველმოქმედოდ;
- ✓ თუ ბრძანდებით საქართველოს მოქალაქის მეურვე ან მზრუნველი;
- ✓ თუ ბრძანდებით საქართველოს მოქალაქის მეურვეობის ან მზრუნველობის ქვეშ მყოფი პირი;
- ✓ თუ მოემგზავრებით საქართველოში სამკურნალოდ;
- ✓ თუ მოემგზავრებით საქართველოში ნათესავეების და ახლობლების საფლავების მოსანახულებლად;
- ✓ თუ მოემგზავრებით საქართველოში წმინდა ადგილების მოსალოცად და რელიგიური კონტაქტების დასამყარებლად.

საიმიგრაციო ვიზა:

თქვენ გესაჭიროებათ საიმიგრაციო ვიზა ქვემოთ ჩამოთვლილ შემთხვევებში:

D1 კატეგორიის – თუ საქართველოში მოემგზავრებით:

- ✓ სამუშაოდ;
- ✓ თუ ბრძანდებით კომპანიისა ან ფირმის წარმომადგენელი ან კონსულტანტი, რომელიც საქართველოში მოემგზავრება სამსახურეობრივი მოვალეობის შესასრულებლად;

- ✓ თუ ბრძანდებით უცხოელი და მოემგზავრებით საქართველოში სამუშაო, გაფორმებული კონტრაქტის საფუძველზე;
- ✓ თუ მოემგზავრებით სამენარმეო საქმიანობის განსახორციელებლად.

D2 კატეგორიის – თუ საქართველოში მოემგზავრებით:

- ✓ მეცნიერული მისიით;
- ✓ სპორტული მისიით;
- ✓ კულტურული მისიით;
- ✓ საგანმანათლებლო მისიით;
- ✓ თუ ბრძანდებით თავისუფალი პროფესიის ადამიანი;
- ✓ თუ მოემგზავრებით საქართველოში სტაჟირების გასაველად ან მოხალისედ;
- ✓ თუ ბრძანდებით მედიის თანამშრომელი, რომელიც საქართველოში მოემგზავრება სამუშაოს შესასრულებლად.

D3 კატეგორიის – თუ საქართველოში მოემგზავრებით:

- ✓ სასწავლებლად ან კვლევის ჩასატარებლად საქართველოში ავტორიზებულ საგანმანათლებლო დაწესებულებაში ან მის ბაზაზე;
- ✓ საერთაშორისო პროგრამის ფარგლებში საქართველოში სასწავლებლად.

D4 კატეგორიის – თუ საქართველოში მოემგზავრებით ოჯახის გაერთიანების მიზნით.

D5 კატეგორიის – თუ საქართველოს ტერიტორიაზე გაქვთ საკუთრება უძრავ ნივთზე (გარდა სასოფლო-სამეურნეო დანიშნულების მიწისა), რომლის საბაზრო ღირებულება აღემატება 35 000 აშშ დოლარის ეკვივალენტ ლარს⁴⁵ ან თუ ბრძანდებით საკუთრების მქონე პირის ოჯახის წევრი.

ტრანზიტული ვიზა გაიცემა იმ შემთხვევაში, თუ საქართველოს გავლით აპირებთ შესვლას სხვა სახელმწიფოში; ასეთ შემთხვევაში, ვიზა გაიცემა 10 დღის ვადით.

⁴⁵ უძრავი ნივთის საბაზრო ღირებულებას ადგენს საჯარო სამართლის იურიდიული პირის – აკრედიტაციის ერთიანი ეროვნული ორგანოს – აკრედიტაციის ცენტრის მიერ აკრედიტებული ორგანოს სერტიფიცირებული შემფასებელი.

საქართველოში შემოსვლის სანგრძლივობისა და სიხშირის მიხედვით:

ერთჯერადი მოკლევადიანი ვიზა

ერთჯერადი მოკლევადიანი ვიზა შეიძლება გაიცეს თქვენ მიერ სავიზო განაცხადში მოთხოვნილი დღეების მიხედვით, მაგრამ, არა უმეტეს, 30 დღისა.

მრავალჯერადი მოკლევადიანი ვიზა

მრავალჯერადი მოკლევადიანი ვიზა შეიძლება გაიცეს, არა უმეტეს, 5 წლის მოქმედების ვადით. ამასთან, მიაქციეთ ყურადღება, რომ ასეთი ვიზის ფლობის შემთხვევაში, **თქვენი საქართველოში შემოსვლისა და ყოფნის საერთო ვადა არ უნდა აღემატებოდეს 90 კალენდარულ დღეს ნებისმიერ 180-დღიან პერიოდში.**

მრავალჯერადი მოკლევადიანი ვიზა გაიცემა თქვენზე მხოლოდ მაშინ, თუ წინა წლის განმავლობაში, საქართველოს კანონმდებლობის შესაბამისად, ერთხელ მაინც იმყოფებოდით საქართველოში და, თუ გაქვთ საკმარისი საფუძველი მრავალჯერადი მოკლევადიანი ვიზის მისაღებად (დეტალურად იხ. ქვემოთ).

მრავალჯერადი გრძელვადიანი ვიზა

გრძელვადიანი ვიზა გაიცემა მრავალჯერადი შესვლის უფლებით, 90 კალენდარული დღის ან 1 წლის მოქმედებისა და საქართველოში ყოფნის ვადით. გრძელვადიანი ვიზა 1 წლის მოქმედების ვადით გაიცემა მხოლოდ D5 კატეგორიის საიმიგრაციო ვიზის გაცემის შემთხვევაში. გრძელვადიანი ვიზა დიპლომატიური აკრედიტაციის ან საქართველოში ბინადრობის ნებართვის მიღების წინაპირობაა.

უვიზოდ შემოსვლისა და დარჩენის უფლება:⁴⁶

თქვენ შეგიძლიათ საქართველოში შემოსვლა და დარჩენა ნებისმიერი 90 კალენდარული დღის განმავლობაში, 180-დღიან პერიოდში, თუ საქართველოში შემოსვლისას (საზღვრის გადაკვეთისას) თქვენ გაქვთ მოქმედი ვიზა ან ბინადრობა რომელიმე ქვემოთ ჩამოთვლილი ქვეყნიდან:

⁴⁶ საქართველოს მთავრობის დადგენილება #256, 2015 წლის 5 ივნისი „იმ ქვეყნების ჩამონათვალის დამტკიცების შესახებ, რომელთა ვიზების ან/და ბინადრობის ნებართვის მქონე უცხოელებს შეუძლიათ საქართველოში უვიზოდ შემოსვლა შესაბამისი ვადითა და პირობებით“.

- 1 ავსტრალიის თანამეგობრობა
- 2 ავსტრიის რესპუბლიკა
- 3 ამერიკის შეერთებული შტატები
- 4 არაბთა გაერთიანებული საამიროები
- 5 ახალი ზელანდია
- 6 ბაჰრეინის სამეფო
- 7 ბელგიის სამეფო
- 8 ბულგარეთის რესპუბლიკა
- 9 გერმანიის ფედერაციული რესპუბლიკა
- 10 დანიის სამეფო
- 11 დანიის სამეფოს ტერიტორიები – ფარერის კუნძულები და გრენლანდია
- 12 დიდი ბრიტანეთისა და ჩრდილოეთი ირლანდიის გაერთიანებული სამეფო
- 13 დიდი ბრიტანეთისა და ჩრდილოეთი ირლანდიის გაერთიანებული სამეფოს საზღვარგარეთის ტერიტორიები—ბერმუდის კუნძულები, კაიმანის კუნძულები, ბრიტანეთის ვირჯინის კუნძულები, ფოლკლენდის კუნძულები, ტერკსის და კაიკოსის კუნძულები, გიბრალტარი
- 14 დიდი ბრიტანეთისა და ჩრდილოეთ ირლანდიის გაერთიანებული სამეფოს დამოკიდებული ტერიტორიები – ჯერზი, გერნზი, კუნძული მენი
- 15 ესპანეთის სამეფო
- 16 ესტონეთის რესპუბლიკა
- 17 იაპონია
- 18 ირლანდიის რესპუბლიკა
- 19 ისლანდია
- 20 ისრაელის სახელმწიფო
- 21 იტალიის რესპუბლიკა
- 22 კანადა
- 23 კატარის სახელმწიფო
- 24 კვიპროსის რესპუბლიკა
- 25 კორეის რესპუბლიკა
- 26 ლატვიის რესპუბლიკა
- 27 ლიტვის რესპუბლიკა
- 28 ლიხტენშტაინის სამთავრო

- 29 ლუქსემბურგის დიდი საჰერცოგო
- 30 მალტის რესპუბლიკა
- 31 ნიდერლანდების სამეფო
- 32 ნიდერლანდის სამეფოს ტერიტორიები – არუბის და ნიდერლანდის ანტილის კუნძულები
- 33 ნორვეგიის სამეფო
- 34 ომანის სასულთნო
- 35 პოლონეთის რესპუბლიკა
- 36 პორტუგალიის რესპუბლიკა
- 37 რუმინეთი
- 38 საბერძნეთის რესპუბლიკა
- 39 საფრანგეთის რესპუბლიკა
- 40 საფრანგეთის რესპუბლიკის ტერიტორიები – საფრანგეთის პოლინეზია და ახალი კალედონია
- 41 საუდის არაბეთის სამეფო
- 42 სლოვაკეთის რესპუბლიკა
- 43 სლოვენის რესპუბლიკა
- 44 უნგრეთი
- 45 ფინეთის რესპუბლიკა
- 46 ქუვეითის სახელმწიფო
- 47 შვედეთის სამეფო
- 48 შვეიცარიის კონფედერაცია
- 49 ჩეხეთის რესპუბლიკა
- 50 ხორვატიის რესპუბლიკა

4.2. სად უნდა წარადგინოთ დოკუმენტაცია

ვიზის მისაღებად შეგიძლიათ მიმართოთ:

1. **საქართველოს საგარეო საქმეთა სამინისტროს**, თუ თქვენ ბრძანდებით საქართველოში კანონიერი საფუძვლით მყოფი უცხოელი და გასურთ საიმიგრაციო ვიზის მიღება.
2. **საქართველოს საგარეო საქმეთა სამინისტროს** ოფიციალური სა-ვებო ელექტრონული პლატფორმით (ვებ-გვერდით) – **e-VISA PORTAL**-ით სავებო განაცხადის წარდგენის შეთხვევაში (იხ. <https://www.evisa.gov.ge/GeoVisa/>).

3. **საზღვარგარეთ⁴⁷ საქართველოს ოფიციალურ საკონსულო წარმომადგენლობას**, რომელიც უფლებამოსილია საზღვარგარეთ გასცეს ნებისმიერი კატეგორიის ვიზა.
4. **ახლომდებარე წარმომადგენლობას** – თუ თქვენს ადგილსამყოფელ ქვეყანაში არ არის საქართველოს წარმომადგენლობა, ვიზის მისაღებად შეგიძლიათ მიმართოთ ახლომდებარე დიპლომატიურ წარმომადგენლობას.⁴⁸
5. **ადგილსამყოფელ ქვეყანაში მდებარე წარმომადგენლობას** – თუ თქვენ იმყოფებით მესამე სახელმწიფოში, თქვენ შეგიძლიათ ვიზის მისაღებად მიმართოთ ადგილსამყოფელ ქვეყანაში მდებარე წარმომადგენლობას, თუ თქვენ გაქვთ ადგილსამყოფელი ქვეყნის მრავალჯერადი შესვლა-გასვლის მოქმედი ვიზა ან მოქმედი ბინადრობის ნებართვა. ამ შემთხვევაში, ადგილსამყოფელი ქვეყნის ვიზის ან ბინადრობის ნებართვის მოქმედების ვადა 3 თვით უნდა აღემატებოდეს მოთხოვნილი ვიზის მოქმედების ვადას.
6. **სახელმწიფო საზღვარზე, საქართველოს შინაგან საქმეთა სამინისტროს უფლებამოსილ ორგანოს⁴⁹** – არსებულ საერთაშორისო მიმოსვლისთვის გახსნილ სასაზღვრო გამტარ პუნქტში, ინსპექტირების შედეგად. საზღვარზე ვიზის გაცემა შესაძლებელია მხოლოდ შემდეგი კატეგორიის ვიზებისა და შემდეგ შემთხვევებში:
 - გამონაკლის შემთხვევებში, საერთაშორისო სამართლებრივი ან ჰუმანიტარული საფუძვლებიდან ან საქართველოს სახელმწიფოებრივი ინტერესებიდან გამომდინარე, როდესაც უცხოელი ვერ აკმაყოფილებს ვიზის მისაღებად დადგენილ მოთხოვნებს და პირობებს, უცხოელზე შეიძლება გაიცეს **B4** კატეგორიის ერთჯერადი მოკლევადიანი ვიზა, **30** კალენდარული დღის მოქმედების ვადით;
 - **C3** კატეგორიის ვიზა – საქართველოს ნავსადგურში მდგომი გემის ეკიპაჟის წევრებზე, თუ საქართველოს საერთაშორისო ხელშეკრულებით განსაზღვრული არ არის გემის ეკიპაჟის უვიზო მიმოსვლა;

⁴⁷ საქართველოს მთავრობის დადგენილება #280 – საქართველოს ვიზის გაცემის, მისი მოქმედების ვადის გაგრძელებისა და მოქმედების შეწყვეტის წესის დამტკიცების თაობაზე, მე-12 მუხლი.

⁴⁸ საზღვარგარეთ საქართველოს წარმომადგენლობების შესახებ ინფორმაცია მოცემულია ამავე გზამკვლევაში, იხ. სარჩევი.

⁴⁹ საქართველოს მთავრობის დადგენილება #280 – საქართველოს ვიზის გაცემის, მისი მოქმედების ვადის გაგრძელებისა და მოქმედების შეწყვეტის წესის დამტკიცების თაობაზე; მე-13 მუხლი.

- C4 კატეგორიის ვიზა – სიცოცხლისა და ჯანმრთელობისთვის საფრთხის შემცველი მდგომარეობის არსებობისას ჰუმანიტარული დახმარების მისაღებად ან გასაწევად საქართველოში მომავალ პირებზე;
- ტრანზიტული ვიზა.

4.3. წარსადგენი დოკუმენტაცია ვიზის მისაღებად, ვადები და პროცედურა

საქართველოს კანონმდებლობის შესაბამისად, ვიზის მისაღებად უნდა მოამზადოთ შემდეგი დოკუმენტაცია:⁵⁰

სავიზო განაცხადი⁵¹ (აღნიშნული განაცხადის ბლანკი ხელმისაწვდომია თავად ვიზის გამცემ ორგანოში);

- ვიზის გაცემის მიზნით უფლებამოსილი პირი ავსებს სამინისტროს ნორმატიული აქტით დადგენილი ფორმის სავიზო განაცხადს, ხოლო სამინისტროს მიერ C კატეგორიის მოკლევადიანი ელექტრონული ვიზის გაცემის მიზნით – e-VISA PORTAL-ზე (იხ. <https://www.evisa.gov.ge/GeoVisa/>) განთავსებულ სავიზო განაცხადს.
- საქართველოს სახელმწიფო საზღვარზე ვიზის გასაცემად უფლებამოსილი პირი ავსებს საქართველოს შინაგან საქმეთა სამინისტროს ნორმატიული აქტით დამტკიცებული ფორმის სავიზო განაცხადს.
- ვიზის მიღების მსურველი პირის ოჯახის წევრები და სხვა თანმხლები პირები, მიუხედავად ასაკისა, ვიზის მისაღებად ავსებენ და ვიზის გამცემ ორგანოს წარუდგენენ დამოუკიდებელ სავიზო განაცხადს.
- სამინისტროსა და წარმომადგენლობას სავიზო განაცხადი წარედგინება ვიზის მოქმედების ვადის დაწყებამდე, არა უმეტეს, სამი თვით ადრე, ხოლო საქართველოს შინაგან საქმეთა სამინისტროს უფლებამოსილ ორგანოს – საქართველოს სახელმწიფო საზღვარზე, სასაზღვრო გამტარ პუნქტში ინსპექტირებისას.

⁵⁰ საქართველოს მთავრობის დადგენილება #280 – საქართველოს ვიზის გაცემის, მისი მოქმედების ვადის გაგრძელებისა და მოქმედების შეწყვეტის წესის დამტკიცების თაობაზე; მე-19 მუხლი.

⁵¹ საქართველოს მთავრობის დადგენილება #280 – საქართველოს ვიზის გაცემის, მისი მოქმედების ვადის გაგრძელებისა და მოქმედების შეწყვეტის წესის დამტკიცების თაობაზე; 21-ე მუხლი.

- საქართველოში კანონიერი საფუძვლით მყოფ უცხოელზე საიმიგრაციო ვიზის გასაცემად სამინისტროს სავიზო განაცხადი წარედგინება უცხოელის საქართველოში კანონიერი საფუძვლით ყოფნის ვადის ამოწურვამდე, არა უგვიანეს, 45 დღისა.
- სავიზო განაცხადის წარდგენა შესაძლებელია წინა ვიზის მოქმედების ვადის განმავლობაშიც, მაგრამ მისაღები ვიზის მოქმედების ვადის დაწყებამდე, არა უმეტეს, სამი თვით ადრე.

სავიზო განაცხადი ივსება და ვიზის გამცემ ორგანოს წარედგინება:

- ვიზის მიღების მსურველი სრულწლოვანი, ქმედუნარიანი პირის მიერ
- არასრულწლოვანი ან მეურვეობისა და მზრუნველობის ქვეშ მყოფი პირის ერთ-ერთი მშობლის ან სხვა კანონიერი წარმომადგენლის მიერ
- მხარდამჭერის მიერ, თუ ვიზის მიღების მსურველი პირი წარმოადგენს მხარდამჭერის მიმღებ პირს
- კანონმდებლობით დადგენილი წესით დამონმებული მინდობილობის მქონე პირის მიერ

სამგზავრო დოკუმენტი *(მაგალითად, პასპორტი, პირადობის მოწმობა, დროებითი საიდენტიფიკაციო მოწმობა, ლტოლვილის ან ჰუმანიტარული სტატუსის დამადასტურებელი მოწმობა)*

ვიზის მისაღებად წარდგენილი სამგზავრო დოკუმენტი უნდა აკმაყოფილებდეს შემდეგ კრიტერიუმებს:

- სამგზავრო დოკუმენტის მოქმედების ვადა უნდა აღემატებოდეს ვიზის მოქმედების ვადას, არა ნაკლებ, სამი თვით;
- უნდა შეიცავდეს ვიზის ბლანკის დასატანად ვარგის, არა ნაკლებ, ორ თავისუფალ გვერდს, გარდა e-VISA PORTAL-ის (იხ. <https://www.evisa.gov.ge/GeoVisa/>) მეშვეობით სამგზავრო დოკუმენტისა;
- არ უნდა იყოს დაზიანებული და არ უნდა შეიცავდეს არაოფიციალურ ჩანაწერებს. e-VISA PORTAL-ის (იხ. <https://www.evisa.gov.ge/GeoVisa/>) მეშვეობით წარდგენილი სამგზავრო დოკუმენტის შემთხვევაში მონმდება სამგზავრო დოკუმენტის პერსონალურ მონაცემთა გვერდი;
- გაცემული უნდა იყოს წინა 10 წლის განმავლობაში.

ბაჟის ან მოსაკრებლის გადახდის დამადასტურებელი დოკუმენტი – საგარეო საქმეთა სამინისტროს დადგენილი საკონსულო მოსაკრებლის,⁵² ხოლო სამინისტროს მიერ ვიზის გაცემისას/მოქმედების ვადის გაგრძელებისას, ასევე, საქართველოს სახელმწიფო საზღვარზე ვიზის გაცემისას⁵³ – დადგენილი სახელმწიფო ბაჟის გადახდის დამადასტურებელი დოკუმენტი, გარდა იმ შემთხვევისა, როცა უცხოელი გათავისუფლებული საკონსულო მოსაკრებლის/სახელმწიფო ბაჟის გადახდისაგან;

წარმომადგენლობითი უფლებამოსილების დამადასტურებელი დოკუმენტი, თუ სავიზო განაცხადის ან ვიზის გასაცემად საჭირო სხვა დოკუმენტის წარდგენა ხდება წარმომადგენლობითი უფლებამოსილების მქონე პირის მეშვეობით;

ჯარიმის გადახდის დამადასტურებელი დოკუმენტი, თუ უცხოელს საქართველოში კანონიერი საფუძვლის გარეშე ყოფნისათვის დაეკისრა საქართველოს კანონმდებლობით დადგენილი ჯარიმა;

დოკუმენტები, რომლებიც ადასტურებენ შემდეგ გარემოებებს:

- მგზავრობის მიზანს (მაგალითად, თუ მოემგზავრებით ტურისტული მიზნით – ტურისტული სააგენტოს ჯავშანი, თუ მოემგზავრებით საგანმანათლებლო სემინარზე – ორგანიზატორის მოსანვევი და დასტური ღონისძიების თაობაზე, და ა.შ.);
- მგზავრობისა და საქართველოში ყოფნის ვადის განმავლობაში საკმარისი ფინანსური სახსრების არსებობას (მაგალითად, ამონაწერი საბანკო ანგარიშიდან ან სახელფასო ცნობა);
- სამოგზაურო დაზღვევის ფლობას, ხოლო საქართველოში კანონიერი საფუძვლით მყოფი პირისთვის ვიზის გაცემის შემთხვევაში – ჯანმრთელობის დაზღვევის ფლობას;⁵⁴

✓ ვიზის მიღების მსურველი პირი უნდა ფლობდეს საქართველოში ყოფნის პერიოდში მოქმედ სამოგზაურო/ჯანმრთელობის დაზღვევას, რომელიც საჭიროების შემთხვევაში დაფარავს მის ჯანმრთელობის მდგომარეობასა და გარდაცვალებასთან დაკავშირებულ ნებისმიერ ხარჯს. სამოგზაურო/ჯანმრთელობის დაზღვევა უნდა მოქმედებდეს საქართველოს მთელ ტერიტორიაზე;

⁵² საკონსულო მოსაკრებლის შესახებ საქართველოს კანონი.

⁵³ სახელმწიფო ბაჟის შესახებ საქართველოს კანონი.

⁵⁴ საქართველოს მთავრობის დადგენილება #280 – საქართველოს ვიზის გაცემის, მისი მოქმედების ვადის გაგრძელებისა და მოქმედების შეწყვეტის წესის დამტკიცების თაობაზე; მუხლი 19.

- ✓ ვიზის მისაღებად განმცხადებელმა უნდა წარადგინოს სამოგზაურო დაზღვევა შემდეგი პირობის დაცვით – გრძელვადიანი ვიზის მისაღებად წარსადგენი სამოგზაურო დაზღვევა მოქმედი უნდა იყოს ვიზის მოქმედების ვადის განმავლობაში;
- ✓ მრავალჯერადი ვიზის შემთხვევაში, მეორე და ყოველი შემდგომი ვიზიტისას სამოგზაურო დაზღვევის ფლობის ფაქტი მონმდება საქართველოს სახელმწიფო საზღვარზე, სასაზღვრო-გამტარ პუნქტში ინსპექტირებისას. განმცხადებელი სავიზო განაცხადის წარდგენისას ადასტურებს, რომ ინფორმირებულია საქართველოში შემდგომი ვიზიტების პერიოდში სამოგზაურო დაზღვევის ფლობის აუცილებლობის თაობაზე;
- ✓ საქართველოში კანონიერი საფუძვლით მყოფი პირისთვის ვიზის გაცემის მიზნით წარსადგენი ჯანმრთელობის დაზღვევა მოქმედი უნდა იყოს მისაღები ვიზის მოქმედების ვადის განმავლობაში.
- **უცხოელის მიერ საქართველოში საცხოვრებელი ადგილის არსებობას** (მაგალითად, ქირის ხელშეკრულება, სასტუმროს ჯავშანი, საცხოვრებლის მესაკუთრის წერილობითი თანხმობა, რომ უცხოელი მასთან იცხოვრებს მისი საქართველოში ყოფნის პერიოდში, და ა.შ.);
- **საქართველოს ტერიტორიის ტრანზიტით გავლისას პირის დანიშნულების ქვეყანაში შესვლის გარანტიებს**, გარდა საერთაშორისო სატვირთო გადაზიდვისას საქართველოს სახელმწიფო საზღვარზე სატვირთო ავტომანქანის ძირითად და დამატებით მძღოლებზე ტრანზიტული ვიზების გაცემის შემთხვევისა.

საქართველოში მგზავრობისა და საქართველოში ყოფნის ვადის განმავლობაში საკმარისი ფინანსური სახსრების მინიმალური რაოდენობა საქართველოს გრძელვადიანი ვიზის გაცემის შემთხვევაში არის სავიზო განაცხადის წარდგენის დღისთვის საქართველოში დადგენილი საარსებო მინიმუმის ხუთმაგი ოდენობა.

- ✓ საქართველოს მოქალაქის, საქართველოში ბინადრობის ნებართვის მქონე პირის ან საქართველოში რეგისტრირებული იურიდიული პირის მიერ მოწვევა უნდა გაიცეს დამტკიცებული ფორმით.⁵⁵ ვიზის გამცემ ორგანოს მოწვევა უნდა წარედგინოს საქართველოში სანოტარო წესით დამონმებული დედნის სახით, გარ-

⁵⁵ იხ. საქართველოს მთავრობის დადგენილება #280 – საქართველოს ვიზის გაცემის, მისი მოქმედების ვადის გავრძელებისა და მოქმედების შეწყვეტის წესის დამტკიცების თაობაზე: www.matsne.gov.ge

და იმ შემთხვევისა, როცა შესაძლებელია მოწვევის (მთლიანი დოკუმენტის) და მისი სანოტარო წესით დამონმების ფაქტის გადამოწმება სსიპ – საქართველოს ნოტარიუსით პალატის ინტერნეტ-გვერდის მეშვეობით. ამ შემთხვევაში ვიზის გამცემ ორგანოს მოწვევა შეიძლება წარედგინოს ასლის სახით. მოწვევის გამცემი პირი მოწვევის გაცემის მომენტში უნდა იმყოფებოდეს საქართველოში.

- ✓ საქართველოს სამინისტროს, საქართველოს სახელმწიფო მინისტრის აპარატის, საქართველოში აკრედიტებული დიპლომატიური წარმომადგენლობის, საკონსულო დაწესებულებისა და საერთაშორისო ორგანიზაციის მიერ გაცემული მოწვევა უნდა შეიცავდეს განსაზღვრულ სავალდებულო რეკვიზიტებს.⁵⁶
- ✓ მგზავრობის მიზნის, საქართველოში საცხოვრებლის არსებობის და ტრანზიტით გავლის შემთხვევაში – მესამე ქვეყანაში შესვლის გარანტიის დასადასტურებლად, ვიზის მაძიებელმა პირმა უნდა წარადგინოს დადგენილი დოკუმენტაცია.⁵⁷

გახსოვდეთ, რომ:

- ვიზის გასაცემად საჭირო დამატებითი ინფორმაციის მოპოვების ან წარდგენილი დოკუმენტების/ინფორმაციის ნამდვილობისა და სისწორის დასადასტურებლად ვიზის გამცემი ორგანო უფლებამოსილია მოითხოვოს დამატებითი დოკუმენტები.
- საკონსულო თანამდებობის პირი უფლებამოსილია, ქვეყნის სპეციფიკიდან გამომდინარე, ვიზის მიღების მსურველ პირს მოსთხოვოს კონკრეტული სახის დოკუმენტის წარდგენა ან ვიზის გაცემის საკითხის გადაწყვეტისას გაითვალისწინოს/მიიღოს კონკრეტული სახის დოკუმენტი.
- განმცხადებელი ვალდებულია, ვიზის გამცემ ორგანოს წარუდგინოს ვიზის გაცემის საკითხის გადასაწყვეტად საჭირო ყველა დოკუმენტი/ინფორმაცია.

⁵⁶ იხ. საქართველოს მთავრობის დადგენილება #280 – საქართველოს ვიზის გაცემის, მისი მოქმედების ვადის გაგრძელებისა და მოქმედების შეწყვეტის წესის დამტკიცების თაობაზე, დანართი #6: www.matsne.gov.ge

⁵⁷ იხ. საქართველოს მთავრობის დადგენილება #280 – საქართველოს ვიზის გაცემის, მისი მოქმედების ვადის გაგრძელებისა და მოქმედების შეწყვეტის წესის დამტკიცების თაობაზე: www.matsne.gov.ge

გარდა ამისა, აუცილებლად უნდა გაითვალისწინოთ შემდეგი ზოგადი მოთხოვნები წარსადგენ დოკუმენტაციასთან დაკავშირებით:⁵⁸

- ვიზის გასაცემად საჭირო დოკუმენტი საგარეო საქმეთა სამინისტროს უნდა წარედგინოს საქართველოს სახელმწიფო ან ინგლისურ ენაზე. სხვა უცხო ენაზე შედგენილი დოკუმენტი წარედგენილ უნდა იქნეს კანონმდებლობით დადგენილი წესით დამოწმებულ ქართულ ან ინგლისურენოვან თარგმანთან ერთად.
- ვიზის გასაცემად საჭირო დოკუმენტი წარმომადგენლობას უნდა წარედგინოს საქართველოს სახელმწიფო ან ინგლისურ ენაზე, ხოლო მოკლევადიანი ვიზის გასაცემად საჭირო დოკუმენტი შეიძლება წარედგინოს წარმომადგენლობის მიერ განსაზღვრულ ნებისმიერ უცხო ენაზე. ამ პუნქტით განსაზღვრულის გარდა, ნებისმიერ სხვა უცხო ენაზე შედგენილი დოკუმენტი წარედგენილი უნდა იქნეს კანონმდებლობით დადგენილი წესით დამოწმებულ ქართულ ან ინგლისურენოვან თარგმანთან ერთად, ხოლო მოკლევადიანი ვიზის შემთხვევაში – შესაძლოა წარედგენილი იქნეს წარმომადგენლობის მიერ განსაზღვრულ ნებისმიერ უცხოენოვან თარგმანთან ერთად.
- სამგზავრო დოკუმენტი, რომელიც შეიცავს პირის პერსონალურ მონაცემებს ლათინური ტრანსლიტერაციით, შეიძლება წარედგენილი იქნეს თარგმანის გარეშე.
- საქართველოს მოკლევადიანი ვიზის გაცემის მიზნებისათვის ვიზის გამცემ ორგანოს დოკუმენტები (გარდა მოწვევისა) წარედგინება ლეგალიზებისა და აპოსტილით დამოწმების გარეშე, დედნებისა და მათი ასლების სახით. დოკუმენტის ნამდვილობაში ეჭვის შეტანის შემთხვევაში, ვიზის გამცემი ორგანო უფლებამოსილია მოითხოვოს დოკუმენტის ლეგალიზება ან აპოსტილით დამოწმება. დოკუმენტის დედნისა და ასლის ურთიერთშედარების შემდეგ, დოკუმენტის დედანი უბრუნდება განმცხადებელს, ხოლო ასლები რჩება ვიზის გამცემ ორგანოში ან დოკუმენტების მიღებაზე უფლებამოსილების მქონე სხვა ორგანოში. დოკუმენტის ასლზე კეთდება წარწერა დოკუმენტის დედნისა და ასლის იდენტიფიკაციის შესახებ, დაისმება საკონსულო დეპარტამენტის უფლებამოსილი პირის/საკონსულო თანამდებობის პირის ხელმოწერა და თარიღი.
- საქართველოს გრძელვადიანი ვიზის გასაცემად ვიზის გამცემ ორგანოს დოკუმენტები წარედგინება ლეგალიზებული ან აპოსტილით და-

⁵⁸ საქართველოს მთავრობის დადგენილება #280 – საქართველოს ვიზის გაცემის, მისი მოქმედების ვადის გაგრძელებისა და მოქმედების შეწყვეტის წესის დამტკიცების თაობაზე; მე-20 მუხლი: www.matsne.gov.ge

მონმებუღი დედნების ან ასლების სახით (თუ დოკუმენტი საჭიროებს ლეგალიზებას ან აპოსტილით დამონმებას). დიპლომატიური და სპეციალური გრძელვადიანი ვიზების გასაცემად ვიზის გამცემ ორგანოს დოკუმენტების დედნები წარედგინება ლეგალიზების/აპოსტილით დამონმების გარეშე, ხოლო დოკუმენტების ასლების წარედგენისას – ლეგალიზებული/აპოსტილით დამონმებული ან სანოტარო წესით დამონმებული.

- მონვევა შედგენილი უნდა იქნეს ქართულ ან ინგლისურ ენაზე. მონსაწვევი პირის სახელის, გვარისა და სხვა გვარ(ებ)ის მონაცემები უნდა მიეთითოს მხოლოდ ინგლისურ ენაზე, ლათინური ტრანსლიტერაციით.

სავიზო განაცხადის წარედგენის შემედგომი პროცედურები⁵⁹

მას შემედგე, რაც თქვენ წარადგენთ სავიზო განაცხადს და საჭირო ყველა დოკუმენტს, ვიზის გამცემი ორგანო დაინყებს სავიზო განაცხადის დასაშვებობის საკითხის შემონმებას და შეამონმებს:

- წარედგენილია თუ არა სავიზო განაცხადი კანონმდებლობით დადგენილი ფორმით;
- წარედგენილია თუ არა სამგზავრო დოკუმენტი და აკმაყოფილებს თუ არა კანონმდებლობით დადგენილ მოთხოვნებს;
- გადახდილია თუ არა ვიზის გასაცემად საქართველოს კანონმდებლობით დადგენილი სავიზო მოსაკრებელი/სახელმწიფო ბაჟი, თუ კანონმდებლობით სხვა რამ არ არის გათვალისწინებული.

თუ ვიზის გამცემ ორგანოს არ წარედგინა სავალდებულოდ წარსადგენი რომელიმე დოკუმენტი, სავიზო განაცხადი არ ითვლება დასაშვებად და არ განიხილება. ამ დროს თქვენ კარგავთ თქვენ მიერ გადახდილ სავიზო მოსაკრებელს/სახელმწიფო ბაჟს.

ასეთ შემთხვევაში თქვენ გაქვთ უფლება, მოითხოვოთ წერილობითი დასაბუთებული უარი, რომლის საფუძველზეც შეგიძლიათ უარყოფითი გადაწყვეტილების გასაჩივრება.

თუ სავიზო განაცხადი ჩაითვალა დასაშვებად, თქვენ გამოგეგზავნებათ/გადმოგეცემათ სამახსოვრო ბარათი, რომელიც წარმოადგენს მნიშვნელოვან მტკიცებულებას, თუ მომდევნო ეტაპზე დაგჭირდათ გადან-

⁵⁹ საქართველოს მთავრობის დადგენილება #280 – საქართველოს ვიზის ცაცემის, მისი მოქმედების ვადის გგრძელებისა და მოქმედების შეწყვეტის წესის დამტკიცების თაობაზე; 24-ე მუხლი.

ყვეტილების ან ქმედების გასაჩივრება. სამახსოვრო ბარათი არ გაიცემა დიპლომატიური და სპეციალური ვიზების, ასევე, e-VISA PORTAL-ის (იხ. <https://www.evisa.gov.ge/GeoVisa/>) მეშვეობით წარდგენილი სავიზო განაცხადის საფუძველზე მოკლევადიანი ელექტრონული ვიზის გაცემის შემთხვევაში.

ვიზასთან დაკავშირებით გადაწყვეტილების მიღების ვადები:⁶⁰

საქართველოს საგარეო საქმეთა სამინისტრო, საზღვარგარეთ საქართველოს დიპლომატიური წარმომადგენლობა და საკონსულო დაწესებულება საქართველოს მოკლევადიანი ვიზის გაცემის შესახებ გადაწყვეტილებას იღებენ შესაბამისი სავიზო განაცხადის წარდგენიდან 10 კალენდარული დღის განმავლობაში, ხოლო საზღვარზე გაცემისას 2 სამუშაო დღის ვადაში.

საქართველოს მოკლევადიანი ელექტრონული ვიზა გაიცემა საქართველოს საგარეო საქმეთა სამინისტროს სპეციალური ვებ-გვერდის – e-VISA PORTAL-ის (იხ. <https://www.evisa.gov.ge/GeoVisa/>)- მეშვეობით სავიზო განაცხადის წარდგენიდან, არა უგვიანეს, 5 სამუშაო დღისა.

მოკლევადიანი საქართველოს ვიზის გაცემის შესახებ გადაწყვეტილების მიღების ვადა, გარდა იმ შემთხვევისა, როდესაც მოკლევადიანი საქართველოს ელექტრონული ვიზა გაიცემა საქართველოს საგარეო საქმეთა სამინისტროს სპეციალური ვებ-გვერდის – e-VISA PORTAL-ის (იხ. <https://www.evisa.gov.ge/GeoVisa/>) მეშვეობით წარდგენილი სავიზო განაცხადის საფუძველზე, შეიძლება გახანგრძლივდეს 30 კალენდარული დღით, თუ საჭიროა სავიზო განაცხადის შემდგომი შემოწმება. მოკლევადიანი საქართველოს ვიზის გაცემის შესახებ გადაწყვეტილების მიღების ვადა, გარდა იმ შემთხვევისა, როდესაც მოკლევადიანი საქართველოს ელექტრონული ვიზა გაიცემა საქართველოს საგარეო საქმეთა სამინისტროს სპეციალური ვებ-გვერდის – e-VISA PORTAL-ის (იხ. <https://www.evisa.gov.ge/GeoVisa/>) მეშვეობით წარდგენილი სავიზო განაცხადის საფუძველზე, საქართველოს მთავრობის დადგენილებით განსაზღვრულ შემთხვევებში შეიძლება შემცირდეს ხუთ სამუშაო დღემდე ან უფრო მოკლე პერიოდამდე.

მოკლევადიანი ელექტრონული ვიზის საქართველოს საგარეო საქმეთა სამინისტროს სპეციალური ვებ-გვერდის – e-VISA PORTAL-ის (იხ. <https://www.evisa.gov.ge/GeoVisa/>) მეშვეობით წარდგენილი სავიზო განაცხადის საფუძველზე გაცემის ვადა ხუთ დღეზე მოკლე პერიოდამდე

⁶⁰ უცხოელთა და მოქალაქეობის არმქონე პირთა სამართლებრივი მდგომარეობის შესახებ კანონი, მე-8 მუხლი.

შეიძლება შემცირდეს, ასევე, საქართველოს მთავრობის დადგენილებით განსაზღვრულ გადაუდებელ შემთხვევებში.

საქართველოს საგარეო საქმეთა სამინისტრო, საზღვარგარეთ საქართველოს დიპლომატიური წარმომადგენლობა და საკონსულო დაწესებულება D კატეგორიის (გარდა D5 კატეგორიისა) საიმიგრაციო გრძელვადიანი საქართველოს ვიზის გაცემის შესახებ გადაწყვეტილებას იღებენ შესაბამისი სავიზო განაცხადის წარდგენიდან 30 კალენდარული დღის განმავლობაში. D5 კატეგორიის საიმიგრაციო ვიზის გაცემის შესახებ გადაწყვეტილება მიიღება შესაბამისი სავიზო განაცხადის წარდგენიდან 10 კალენდარული დღის განმავლობაში.

საქართველოს ვიზის გაცემაზე უარის თქმის საფუძვლებია:⁶¹

- თუ განმცხადებელს არ აქვს საქართველოში შემოსვლისათვის აუცილებელი, საქართველოს კანონმდებლობით გათვალისწინებული დოკუმენტები;
- თუ განმცხადებელს აკრძალული აქვს საქართველოში შემოსვლა ან არ გადაუხდია ჯარიმა, რომელიც დაწესებულია საქართველოში კანონიერი საფუძვლის გარეშე ყოფნისათვის;
- თუ განმცხადებელმა საქართველოს ვიზის მისაღებად ან მისი მოქმედების ვადის გასაგრძელებლად არასრული ან ყალბი მონაცემები ან დოკუმენტები წარადგინა;
- თუ განმცხადებელს არ აქვს ჯანმრთელობისა და უბედური შემთხვევის დაზღვევა ან საქართველოში ცხოვრებისათვის და უკან დასაბრუნებლად საკმარისი ფინანსური სახსრები;
- თუ საქართველოში უცხოელის ყოფნა საფრთხეს შეუქმნის საქართველოს სახელმწიფო უსაფრთხოებას ან/და საზოგადოებრივ წესრიგს, საქართველოს მოქალაქეებისა და საქართველოში მცხოვრები სხვა პირების ჯანმრთელობის, უფლებებისა და კანონიერი ინტერესების დაცვას;
- თუ, საგარეო-პოლიტიკური მიზანშეწონილობიდან გამომდინარე, მიუღებელია მისი საქართველოში ყოფნა;
- თუ არსებობს საფუძვლიანი ეჭვი, რომ იგი ვიზის მოქმედების ვადის გასვლის შემდეგ კანონიერი საფუძვლის გარეშე დარჩება საქართველოში;
- თუ იგი არ იძლევა ინფორმაციას ან იძლევა ყალბ ინფორმაციას თავისი პიროვნებისა და მგზავრობის მიზნის შესახებ.

⁶¹ უცხოელთა და მოქალაქეობის არმქონე პირთა სამართლებრივი მდგომარეობის შესახებ საქართველოს კანონის მე-11 მუხლის პირველი პუნქტი.

5. ბინადრობა⁶²

5.1. ზოგადი ინფორმაცია

ბინადრობის ნებართვა, მსგავსად ვიზისა, წარმოადგენს უცხოელთა და მოქალაქეობის არმქონე პირთა საქართველოში ყოფნის კანონიერ საფუძველს.

როგორც ვიზის შემთხვევაში, იმისათვის, რომ მაქსიმალურად გაზარდოთ ბინადრობის ნებართვის მიღების შესაძლებლობა, უნდა დარწმუნდეთ, რომ სწორად შეარჩიეთ ბინადრობის ნებართვის სახეობა.⁶³

შემდეგი სახეობის დროებითი ბინადრობის ნებართვები, რომლებიც შეიძლება გაცივს, არა უმეტეს, 6 წლის ვადით:

- **შრომითი ბინადრობის ნებართვა**, რომელიც გაცივმა საქართველოში სამენარმეო ან შრომითი საქმიანობის განსახორციელებლად, აგრეთვე თავისუფალი პროფესიის ადამიანზე;
- **სასწავლო ბინადრობის ნებართვა** საქართველოში ავტორიზებულ საგანმანათლებლო დაწესებულებაში სწავლის მიზნით;
- **ოჯახის გაერთიანების მიზნით ბინადრობის ნებართვა**, ბინადრობის ნებართვის მქონე უცხოელის ოჯახის წევრებზე;
- **სპეციალური ბინადრობის ნებართვა** გაცივმა უცხოელზე, რომლის შესახებაც არსებობს საფუძვლიანი ვარაუდი, რომ იგი შეიძლება იყოს ადამიანი ვაჭრობის (ტრეფიკინგის) დანაშაულის მსხვერპლი ან დაზარალებული;
- **მოქალაქეობის არმქონე პირის ბინადრობის ნებართვა, რომელიც გაცივმა 3 წლის ვადით**. მოქალაქეობის არმქონე პირზე, რომელსაც საქართველოს მოქალაქეობა შეუწყდა საქართველოს მოქალაქეობიდან გასვლით ან, რომელიც 1993 წლის 31 მარტისთვის მუდმივად ცხოვრობდა საქართველოში, საქართველოს მოქალაქედ არ ჩაითვა და 1993 წლის 31 მარტის შემდეგ არ მოხსნილა საქართველოში მუდმივი რეგისტრაციიდან;
- **საქართველოს ყოფილი მოქალაქის ბინადრობის ნებართვა** გაცივმა პირზე, რომელსაც საქართველოში დაუდგინდა მოქალაქეობის არმქონე პირის სტატუსი.

⁶² საქართველოს კანონი უცხოელთა და მოქალაქეობის არმქონე პირთა სამართლებრივი მდგომარეობის შესახებ, თავი IV.

⁶³ საქართველოს კანონი უცხოელთა და მოქალაქეობის არმქონე პირთა სამართლებრივი მდგომარეობის შესახებ, მუხლი 15-16.

მუდმივი ბინადრობის ნებართვის სახეობები, რომლებიც გაიცემა მუდმივი ცხოვრების უფლებით:

- **მუდმივი ცხოვრების ნებართვა** გაიცემა საქართველოს მოქალაქის მეუღლეზე, მშობელზე, შვილზე, აგრეთვე უცხოელზე, რომელმაც საქართველოში იცხოვრა ბოლო 6 წლის განმავლობაში;
- **საინვესტიციო ბინადრობის ნებართვა** გაიცემა უცხოელზე, რომელმაც საქართველოში განახორციელა არანაკლებ 300'000 ლარის ოდენობის ინვესტიცია.

დროებითი ბინადრობის ნებართვისა და მოკლევადიანი ბინადრობის ნებართვის მოქმედების ვადა გრძელდება იმავე პირობით, რომლებითაც ეს ნებართვები გაიცა.

- **დროებითი ბინადრობის ნებართვა**, გაიცემა უცხოელზე, რომელსაც „ოჯახში ძალადობის აღკვეთის, ოჯახში ძალადობის მსხვერპლთა დაცვისა და დახმარების შესახებ“ საქართველოს კანონის შესაბამისად მინიჭებული აქვს მსხვერპლის სტატუსი.

მოკლევადიანი ბინადრობის ნებართვა, რომელიც შეიძლება გაიცეს 1 წლის ვადით.

- **მოკლევადიანი ბინადრობის ნებართვა** გაიცემა უცხოელზე, რომელსაც საქართველოს ტერიტორიაზე, საქართველოს კანონმდებლობით დადგენილი წესით, აქვს საკუთრების უფლება უძრავ ნივთზე – რომლის საბაზრო ღირებულება აღემატება 35'000 აშშ დოლარის ეკვივალენტს ლარში. აღნიშნული მოკლევადიანი ბინადრობის ნებართვის მოქმედების ვადა წყდება, თუ უცხოელს შეუწყდება შესაბამის უძრავ ნივთზე საკუთრების უფლება.

5.2. სად უნდა წარადგინოთ დოკუმენტაცია⁶⁴

თუ თქვენ საქართველოში კანონიერი საფუძვლით იმყოფებით, ბინადრობის ნებართვის მოსაპოვებლად შეგიძლიათ მიმართოთ სახელმწიფო სერვისების განვითარების სააგენტოს, ასევე, იუსტიციის სახლებს, საზოგადოებრივ ცენტრებს.

⁶⁴ საქართველოს კანონი უცხოელთა და მოქალაქეობის არმქონე პირთა სამართლებრივი მდგომარეობის შესახებ, მუხლი 14.

5.3. წარსადგენი დოკუმენტაცია ბინადრობის ნებართვის მისაღებად, ვადები და პროცედურა⁶⁵

საქართველოში ბინადრობის ნებართვის მისაღებად უცხოელი განცხადებით მიმართავს სახელმწიფო სერვისების განვითარების სააგენტოს (ასევე იუსტიციის სახლებს ან საზოგადოებრივ ცენტრებს) – პირადად ან უფლებამოსილი წარმომადგენლის მეშვეობით.⁶⁶

საქართველოში ბინადრობის ნებართვის მისაღებად არასრულწლოვნის ან ქმედუუნაროდ ცნობილი პირის განცხადებას წარადგენს მისი კანონიერი წარმომადგენელი.

განცხადება და თანდართული დოკუმენტები სააგენტოს შეიძლება წარედგინოს ელექტრონული ფორმით.

განცხადება და თანდართული დოკუმენტები სააგენტოს წარედგინება საქართველოს სახელმწიფო ენაზე.

პასპორტი შეიძლება წარედგინოს სააგენტოს ქართულენოვანი თარგმანის გარეშე, თუ იგი შეიცავს უცხოელის პერსონალურ მონაცემებს ლათინური ტრანსლიტერაციით.

როდის უნდა მიიღოთ პასუხი ბინადრობის გაცემასთან დაკავშირებით?

თუ თქვენ ბინადრობის ნებართვის მისაღებად და ამ ნებართვის მოქმედების ვადის გასაგრძელებლად მიმართეთ სააგენტოს, განცხადების განხილვის ვადა არ უნდა აღემატებოდეს საჭირო დოკუმენტაციის სრულად წარდგენიდან 30 დღეს.

უცხოელი ვალდებულია, საქართველოში ბინადრობის ნებართვის მიღებიდან 1 თვის ვადაში აიღოს ბინადრობის მოწმობა.

სააგენტო ვალდებულია აცნობოს უცხოელს განცხადების განხილვის შედეგები ელექტრონული ფორმით.

⁶⁵ საქართველოს კანონი უცხოელთა და მოქალაქეობის არმქონე პირთა სამართლებრივი მდგომარეობის შესახებ, მუხლი 17.

⁶⁶ მინდობილობის გაფორმის წესი მოცემულია გზამკვლევაში, იხ. სარჩევი.

ბინადრობის ნებართვის გაცემაზე უარის თქმის საფუძვლებია:⁶⁷

- წარადგინა ყალბი ან იურიდიული ძალის არმქონე დოკუმენტაცია.
- შესაბამის განცხადებაში არასწორი მონაცემი მიუთითა ან დამალა მნიშვნელოვანი ინფორმაცია იმ გარემოებების შესახებ, რომლებსაც არსებითი მნიშვნელობა აქვს საქართველოში ბინადრობის ნებართვის გაცემის შესახებ გადანყვევტილების მისაღებად.
- არსებობს უფლებამოსილი ორგანოს დასკვნა სახელმწიფო ან/და საზოგადოებრივი უსაფრთხოების ინტერესების დაცვის უზრუნველსაყოფად და მისი საქართველოში ცხოვრების მიზანშეუწონლობის შესახებ.
- აღარ არსებობს ის საფუძველი, რომლის გამოც მან მოიპოვა საქართველოში ყოფნის ნებართვა.
- საქმიანობა, რომელსაც ის ეწევა, საფრთხეს უქმნის საქართველოს სახელმწიფო უსაფრთხოებას ან/და საზოგადოებრივ წესრიგს.
- ჩადენილი აქვს დანაშაული მშვიდობისა და კაცობრიობის წინააღმდეგ.
- იძებნება სისხლის სამართლის დანაშაულის ჩადენის გამო ან მსჯავრდებულია შესაბამისი განცხადების წარდგენამდე ბოლო 5 წლის განმავლობაში ჩადენილი მძიმე სისხლის სამართლის დანაშაულის გამო ან მის მიმართ აღძრულია სისხლის სამართლის საქმე სისხლის სამართლის საქმის წარმოების დასრულებამდე.
- დაავადებულია ინფექციური ან სხვა დაავადებით, რომლის ხასიათმა, სიმძიმემ და ხანგრძლივობამ შეიძლება საფრთხე შეუქმნას საქართველოს მოსახლეობას.

ბინადრობის ნებართვაზე უარის შემთხვევაში განმეორებითი განცხადება

თუ თქვენ უარი გეთქვათ საქართველოში ბინადრობის ნებართვის გაცემაზე, უფლება გაქვთ, იმავე საფუძველით განმეორებით წარადგინოთ განცხადება პირველ განცხადებაზე უარის თქმის შესახებ გადანყვევტილების მიღებიდან არანაკლებ 1 თვის შემდეგ.

საქართველოში ბინადრობის ნებართვის მიღების შემდგომ სააგენტო გასცემს შესაბამის ბინადრობის მოწმობას.

⁶⁷ საქართველოს კანონი უცხოელთა და მოქალაქეობის არმქონე პირთა სამართლებრივი მდგომარეობის შესახებ, მუხლი 18



6. მოქალაქეობა⁶⁸

6.1. ზოგადი ინფორმაცია. ვის უნდა მიმართოთ მოქალაქეობის მისაღებად

ა. რა არის საქართველოს მოქალაქეობა და როგორ მოიპოვება იგი?

საქართველოს მოქალაქეობა არის პირის სამართლებრივი კავშირი საქართველოსთან. იგი მიიღება ორი ძირითადი გზით: დაბადებით ან ნატურალიზაციით. არსებობს საქართველოს მოქალაქეობის მინიჭების სპეციალური წესიც.

ბ. რომელ ორგანოს უნდა მიმართოთ საქართველოს მოქალაქეობის მისაღებად?

საქართველოს მოქალაქეობის დასადგენად და მისანიჭებლად შეგიძლიათ მიმართოთ საქართველოს იუსტიციის სამინისტროს მმართველობის სფეროში შემავალ საჯარო სამართლის იურიდიულ პირს – სახელმწიფო სერვისების განვითარების სააგენტოს მომსახურების ცენტრებს ან იუსტიციის სახლის ფილიალებს ან საზღვარგარეთ საკონსულო და დიპლომატიურ დაწესებულებებს, სააგენტოს მომსახურების ცენტრებს.

6.2. დაბადებით საქართველოს მოქალაქეობის მოპოვება

1. ვინ მიიჩნევა დაბადებით საქართველოს მოქალაქედ?

საქართველოს მოქალაქეობას დაბადებით მოიპოვებს 1993 წლის 31 მარტის შემდეგ დაბადებული პირი, თუ:

⁶⁸ საქართველოს მოქალაქეობის შესახებ საქართველოს ორგანული კანონი.

საქართველოს მოქალაქეობის საკითხთა განხილვისა და გადაწყვეტის შესახებ დებულების დამტკიცების თაობაზე საქართველოს პრეზიდენტის 2014 წლის 10 ივნისის #237 ბრძანებულება.

საქართველოს იუსტიციის სამინისტროს მმართველობის სფეროში მოქმედი საჯარო სამართლის იურიდიული პირის – სამოქალაქო რეესტრის სააგენტოს და დელეგირებული უფლებამოსილების ფარგლებში საკონსულო თანამდებობის პირის მიერ გაწეული მომსახურების ვადების, ამ მომსახურებისათვის დაწესებული საფასურების ოდენობის და საფასურის გადახდის წესის დამტკიცების შესახებ საქართველოს მთავრობის 2011 წლის 29 დეკემბრის #508 დადგენილება.

- მისი დაბადების მომენტი სათვის ერთ-ერთი მშობელი საქართველოს მოქალაქეა;
- დაიბადა საქართველოს ტერიტორიაზე ექსტრაკორპორული განაყოფიერების შედეგად (სუროგაციით) და მისი არც ერთი მშობლის მოქალაქეობის ქვეყანა მას საკუთარ მოქალაქედ არ მიიჩნევს;
- დაიბადა საქართველოს ტერიტორიაზე და საქართველოში სტატუსის მქონე მოქალაქეობის არმქონე პირთა შვილია;
- დაიბადა საქართველოს ტერიტორიაზე და ერთ-ერთი მშობელი საქართველოში სტატუსის მქონე მოქალაქეობის არმქონე პირია, ხოლო მეორე მშობელი უცნობია.

6.3. საქართველოს მოქალაქეობის სპეციალური წესით მინიჭება

a. ვის მიენიჭება საქართველოს მოქალაქეობა სპეციალური წესით?

- 1975 წლის 31 მარტამდე დაბადებული პირები, რომლებიც საქართველოში ცხოვრობდნენ არანაკლებ 5 წლისა (ჯამურად), 1993 წლის 31 მარტისთვის იმყოფებოდნენ საქართველოს ტერიტორიაზე და არ მიუღიათ სხვა ქვეყნის მოქალაქეობა;
- 1975 წლის 31 მარტის შემდეგ დაბადებული პირები, რომლებიც 1993 წლის 31 მარტისთვის ცხოვრობდნენ საქართველოში და არ მიუღიათ სხვა ქვეყნის მოქალაქეობა;
- საქართველოს ტერიტორიაზე დაბადებული პირები, რომლებმაც 1991 წლის 21 დეკემბრის შემდეგ დატოვეს საქართველოს ტერიტორია და არ მიუღიათ სხვა ქვეყნის მოქალაქეობა.

b. რა დოკუმენტებია წარსადგენი საქართველოს მოქალაქეობის სპეციალური წესით მისანიჭებლად?

სპეციალური წესით საქართველოს მოქალაქეობის მინიჭებისას დაინტერესებულმა პირმა უფლებამოსილ ორგანოში უნდა წარადგინოს:

- დადგენილი ფორმის განცხადება
- ვინაობის/პირადობის დამადასტურებელი დოკუმენტის ასლი
- დაბადების მოწმობა
- ფოტოსურათი

- საფასურის გადახდის დამადასტურებელი დოკუმენტი
- საქართველოში ჯამურად არანაკლებ 5 წლის ცხოვრების დამადასტურებელი დოკუმენტი (პასპორტის, სამხედრო ბილეთის, შრომის წიგნაკის ასლი ან ცნობა სამუშაო ადგილიდან, ან/და იურიდიული ფაქტის დამადასტურებელი სხვა დოკუმენტი)
- რომელიმე ქვემოთ ჩამოთვლილთაგან:
 - √ 1993 წლის 31 მარტისათვის საქართველოში ყოფნის დამადასტურებელი დოკუმენტი (პასპორტის, სამხედრო ბილეთის, შრომის წიგნაკის ასლი ან ცნობა სამუშაო ადგილიდან, ან/და იურიდიული ფაქტის დამადასტურებელი სხვა დოკუმენტი) და დაბადების დამადასტურებელი დოკუმენტის (დაბადების მოწმობა, საქართველოს მოქალაქის პირადობის მოწმობა, პასპორტი, მშობლების საპასპორტო მონაცემები) ასლი

ან

- √ 1993 წლის 31 მარტისათვის საქართველოში ცხოვრების ფაქტის დამადასტურებელი დოკუმენტების ასლები და საქართველოში დაბადების დამადასტურებელი დოკუმენტის (დაბადების მოწმობა, საქართველოს მოქალაქის პირადობის მოწმობა, პასპორტი, მშობლების საპასპორტო მონაცემები) ასლი

ან

- √ 1991 წლის 21 დეკემბრის შემდეგ საქართველოს ტერიტორიის დატოვების ფაქტის დამადასტურებელი დოკუმენტების (პასპორტი, სამხედრო ბილეთი, შრომის წიგნაკი, ანდა იურიდიული ფაქტის დამადასტურებელი სხვა დოკუმენტი) ასლები და საქართველოში დაბადების დამადასტურებელი დოკუმენტის (დაბადების მოწმობა, საქართველოს მოქალაქის პირადობის მოწმობა, პასპორტი, მშობლების საპასპორტო მონაცემები) ასლი

შენიშვნა: დოკუმენტების წარმოდგენა მატერიალური ფორმით აუცილებელი არ არის, თუ სახელმწიფო სერვისების განვითარების სააგენტოს (იუსტიციის სახლი) მონაცემთა ელექტრონული ბაზა შეიცავს შესაბამის დოკუმენტში არსებულ ინფორმაციას.

6.4. ნატურალიზაციით საქართველოს მოქალაქეობის მოპოვება

ნატურალიზაციის სახეებია:

- საქართველოს მოქალაქეობის ჩვეულებრივი წესით მინიჭება
- საქართველოს მოქალაქეობის გამარტივებული წესით მინიჭება
- საქართველოს მოქალაქეობის საგამონაკლისო წესით მინიჭება
- საქართველოს მოქალაქეობის აღდგენის წესით მინიჭება

6.4.1. საქართველოს მოქალაქეობის ჩვეულებრივი წესით მინიჭება

a. რა შემთხვევაშია შესაძლებელი საქართველოს მოქალაქეობის ჩვეულებრივი წესით მინიჭება?

საქართველოს მოქალაქეობა ჩვეულებრივი წესით შეიძლება მიენიჭოს პირს, რომელიც აკმაყოფილებს შემდეგ პირობებს:

- კანონიერ საფუძველზე უწყვეტად ცხოვრობს საქართველოში საქართველოს მოქალაქეობის მინიჭების შესახებ განცხადების წარდგენის დღემდე ბოლო ხუთი წლის განმავლობაში. (შენიშვნა: დაინტერესებული პირი საქართველოში უწყვეტად მცხოვრებად ჩაითვლება, თუ მას წლის განმავლობაში ჯამში 90 დღეზე მეტი ვადით საქართველოს ტერიტორია არ დაუტოვებია. ამ ვადაში არ ითვლება საქართველოს ტერიტორიის ორ წლამდე ვადით დატოვება სწავლის მიზნით და მკურნალობის მიზნით საქართველოს ტერიტორიის დატოვება.)
- დადგენილ ფარგლებში იცის საქართველოს სახელმწიფო ენა;
- დადგენილ ფარგლებში იცის საქართველოს ისტორია და სამართლის ძირითადი საფუძვლები;
- საქართველოში მუშაობს, ან/და საქართველოში აქვს უძრავი ქონება, ან საქართველოს ტერიტორიაზე ეწევა სამენარმეო საქმიანობას ან საქართველოს საწარმოში ფლობს წილს ან აქციებს.

b. რა დოკუმენტებია წარსადგენი საქართველოს მოქალაქეობის ჩვეულებრივი წესით მისანიჭებლად?

დაინტერესებულმა პირმა საქართველოს მოქალაქეობის ჩვეულებრივი წესით მისანიჭებლად უფლებამოსილ ორგანოში მატერიალური ფორმით უნდა წარადგინოს:

- დადგენილი ფორმის განცხადება
- პასპორტი ან მოქალაქეობისა და ვინაობის დამადასტურებელი დოკუმენტი
- დაბადების მოწმობა
- ბოლო 5 წლის განმავლობაში საქართველოს ტერიტორიაზე კანონიერ საფუძველზე უწყვეტად ცხოვრების დამადასტურებელი დოკუმენტი (ვიზა, ბინადრობის ნებართვა ან მოწმობა, საქართველოს სახელმწიფო საზღვრის გადმოკვეთის დამადასტურებელი თარიღ-დამლა)
- საქართველოში სამუშაო ადგილის ან/და უძრავი ქონების, ან საქართველოს ტერიტორიაზე სამეწარმეო საქმიანობის, ან/და საქართველოს სანარმოში წილის ან აქციების ფლობის დამადასტურებელი დოკუმენტი
- არასრულწლოვნის ორივე კანონიერი წარმომადგენლის თანხმობა, თუ განმცხადებელი არასრულწლოვანია
- 14-დან 18 წლამდე პირის თანხმობა, თუ განმცხადებელი არასრულწლოვანია
- ფოტოსურათი
- მომსახურეობის საფასურის გადახდის დამადასტურებელი ქვითარი

შენიშვნა #1: დოკუმენტების წარდგენა მატერიალური ფორმით აუცილებელი არ არის, თუ სახელმწიფო სერვისების განვითარების სააგენტოს მონაცემთა ელექტრონული ბაზა შეიცავს შესაბამის დოკუმენტში არსებულ ინფორმაციას.

შენიშვნა #2: სრულწლოვანი ქმედუნარიანი პირი ჩვეულებრივი წესით მოქალაქეობის მისანიჭებლად გაივლის ტესტირებას დადგენილ ფარგლებში საქართველოს სახელმწიფო ენის, საქართველოს ისტორიის, სამართლის ძირითადი საფუძვლების შესამოწმებლად.

6.4.2. საქართველოს მოქალაქეობის გამარტივებული წესით მინიჭება

a. რა შემთხვევაშია შესაძლებელი საქართველოს მოქალაქეობის გამარტივებული წესით მინიჭება?

საქართველოს მოქალაქეობას გამარტივებული წესით მოიპოვებენ შემდეგი პირები:

- პირი, რომელიც დაქორწინებულია საქართველოს მოქალაქეზე და კანონიერ საფუძველზე უწყვეტად ცხოვრობს საქართველოში მოქალაქეობის მინიჭების შესახებ განცხადების წარდგენის დღემდე ბოლო 2 წლის განმავლობაში.
- რეპატრიანტის სტატუსის მქონე პირი.⁶⁹

b. რა დოკუმენტებია წარსადგენი საქართველოს მოქალაქეობის გამარტივებული წესით მისანიჭებლად?

დაინტერესებულმა პირმა საქართველოს მოქალაქეობის ჩვეულებრივი წესით მისანიჭებლად უფლებამოსილ ორგანოში მატერიალური ფორმით უნდა წარადგინოს:

- დადგენილი ფორმის განცხადება
- პასპორტი ან მოქალაქეობისა და ვინაობის დამადასტურებელი დოკუმენტი
- დაბადების მონმობა
- საქართველოს მოქალაქესთან ქორწინების დამადასტურებელი დოკუმენტი, ხოლო რეპატრიანტის შემთხვევაში, რეპატრიანტის სტატუსის დამადასტურებელი დოკუმენტი
- საქართველოს ტერიტორიაზე ბოლო 2 წლის განმავლობაში კანონიერ საფუძველზე უწყვეტად ცხოვრების დამადასტურებელი დოკუმენტი (ვიზა, ბინადრობის ნებართვა ან მონმობა, საქართველოს სახელმწიფო საზღვრის გადმოკვეთის დამადასტურებელი თარიღ-დამლა)
- ფოტოსურათი
- მომსახურეობის საფასურის გადახდის დამადასტურებელი ქვითარი

შენიშვნა #1: დოკუმენტების წარდგენა მატერიალური ფორმით აუცილებელი არ არის, თუ სახელმწიფო სერვისების განვითარების სააგენტოს მონაცემთა ელექტრონული ბაზა შეიცავს შესაბამის დოკუმენტში არსებულ ინფორმაციას.

შენიშვნა #2: სრულწლოვანი ქმედუნარიანი პირი (გარდა რეპატრიანტისა) ჩვეულებრივი წესით მოქალაქეობის მისანიჭებლად გაივლის ტესტირებას დადგენილ ფარგლებში საქართველოს სახელმწიფო ენის, საქართველოს ისტორიის, სამართლის ძირითადი საფუძვლების შესამოწმებლად.

⁶⁹ ყოფილი სსრკ-ის მიერ XX საუკუნის 40-იან წლებში საქართველოს სსრ-იდან იძულებით გადასახლებული პირი.

შენიშვნა #3: საქართველოს პრეზიდენტის მიერ რეპატრიანტის სტატუსის მქონე პირისთვის საქართველოს მოქალაქეობის შესახებ გამოტანილი გადაწყვეტილება ძალაშია გამოცემიდან 2 (ორი) წლის ვადაში. ბრძანებულება ძალადაკარგულად ითვლება აღნიშნულ ვადაში არასაპატიო მიზეზით სხვა ქვეყნის მოქალაქეობიდან გასვლის დამადასტურებელი დოკუმენტის წარმოუდგენლობის შემთხვევაში.

6.4.3. საქართველოს მოქალაქეობის საგამონაკლისო წესით მინიჭება

a. რა შემთხვევაშია შესაძლებელი საქართველოს მოქალაქეობის საგამონაკლისო წესით მინიჭება?

საქართველოს პრეზიდენტის გადაწყვეტილებით საქართველოს მოქალაქეობა საგამონაკლისო წესით შეიძლება მიენიჭოს უცხო ქვეყნის მოქალაქეს, რომელსაც საქართველოს წინაშე აქვს განსაკუთრებული დამსახურება ან, რომლისთვისაც საქართველოს მოქალაქეობის მინიჭება გამომდინარეობს სახელმწიფო ინტერესებიდან.

b. რა დოკუმენტებია წარსადგენი საქართველოს მოქალაქეობის საგამონაკლისო წესით მისანიჭებლად?

დაინტერესებულმა პირმა საქართველოს მოქალაქეობის საგამონაკლისო წესით მოქალაქეობის მისანიჭებლად უფლებამოსილ ორგანოში მატერიალური ფორმით უნდა წარადგინოს:

- დადგენილი ფორმის განცხადება
- პასპორტი ან მოქალაქეობისა და ვინაობის დამადასტურებელი დოკუმენტი
- დაბადების მონმობა
- საქართველოს მოქალაქის ან საქართველოში რეგისტრირებული იურიდიული პირის არანაკლებ 2 რეკომენდაცია სხვა ქვეყნის მოქალაქისათვის საქართველოს მოქალაქეობის მინიჭების შესახებ
- არასრულწლოვნის ორივე კანონიერი წარმომადგენლის თანხმობა, თუ განმცხადებელი არასრულწლოვანია
- 14-დან 18 წლამდე პირის თანხმობა, თუ განმცხადებელი არასრულწლოვანია
- ფოტოსურათი
- მომსახურეობის საფასურის გადახდის დამადასტურებელი ქვითარი

შენიშვნა: დოკუმენტების წარმოდგენა მატერიალური ფორმით აუცილებელი არ არის, თუ სახელმწიფო სერვისების განვითარების სააგენტოს მონაცემთა ელექტრონული ბაზა შეიცავს შესაბამის დოკუმენტში არსებულ ინფორმაციას.

6.4.4. საქართველოს მოქალაქეობის აღდგენის წესით მინიჭება

a. რა შემთხვევაშია შესაძლებელი საქართველოს მოქალაქეობის აღდგენის წესით მინიჭება?

საქართველოს მოქალაქეობა აღდგენის წესით მიენიჭება პირს, რომელსაც საქართველოს მოქალაქეობა შეუწყდა:

- არამართლზომიერად
- საქართველოს მოქალაქეობიდან გასვლით
- მშობლის/მშობლების არჩევანის შედეგად

შენიშვნა: პირს, რომელსაც საქართველოს მოქალაქეობა მშობლის/მშობლების არჩევანის შედეგად შეუწყდა, საქართველოს მოქალაქეობა აღდგენის წესით მიენიჭება მხოლოდ მის მიერ სრულწლოვანების მიღწევისას.

b. რა დოკუმენტებია წარსადგენი საქართველოს მოქალაქეობის აღდგენის წესით მისანიჭებლად?

აღდგენის წესით საქართველოს მოქალაქეობის მისანიჭებლად დაინტერესებულმა პირმა უფლებამოსილ ორგანოში მატერიალური ფორმით უნდა წარადგინოს:

- დადგენილი ფორმის განცხადება
- პასპორტი ან მოქალაქეობისა და ვინაობის დამადასტურებელი დოკუმენტი
- დაბადების მოწმობა
- იმ დოკუმენტების ასლები, რომლებითაც დასტურდება, რომ დაინტერესებული პირი კანონის შესაბამისად ითვლებოდა საქართველოს მოქალაქედ
- არასრულწლოვნის ორივე კანონიერი წარმომადგენლის თანხმობა, თუ განმცხადებელი არასრულწლოვანია
- 14-იდან 18 წლამდე პირის თანხმობა, თუ განმცხადებელი არასრულწლოვანია
- ფოტოსურათი

- მომსახურების საფასურის გადახდის დამადასტურებელი ქვითარი
- აღდგენის წესით საქართველოს მოქალაქეობის მოპოვების საფუძვლების გათვალისწინებით ერთ-ერთი დოკუმენტი: ა) საქართველოს მოქალაქეობის არამართლზომიერად შეწყვეტის დამადასტურებელი დოკუმენტი; ბ) საქართველოს მოქალაქეობიდან გასვლის დამადასტურებელი დოკუმენტი; გ) მშობლების არჩევნის შედეგად მოქალაქეობის შეწყვეტის დამადასტურებელი დოკუმენტი

შენიშვნა #1: დოკუმენტების წარდგენა მატერიალური ფორმით აუცილებელი არ არის, თუ სახელმწიფო სერვისების განვითარების სააგენტოს მონაცემთა ელექტრონული ბაზა შეიცავს შესაბამის დოკუმენტში არსებულ ინფორმაციას.

შენიშვნა #2: სრულწლოვან ქმედუნარიან დაინტერესებულ პირს (გარდა იმ პირისა, რომელსაც მოქალაქეობა შეუწყდა არამართლზომიერად) აღდგენის წესით საქართველოს მოქალაქეობა მიენიჭება, თუ მან დადგენილ ფარგლებში იცის საქართველოს სახელმწიფო ენა.

6.5. საქართველოს მოქალაქეობის შეწყვეტის პროცედურები

6.5.1. ზოგადი ინფორმაცია

a. რა არის საქართველოს მოქალაქეობის შეწყვეტის საფუძველი?

საქართველოს მოქალაქეობის შეწყვეტის საფუძვლებია საქართველოს მოქალაქეობიდან გასვლა და საქართველოს მოქალაქეობის დაკარგვა.

b. ვინ წარადგენს განცხადებას საქართველოს მოქალაქეობის შეწყვეტის (გასვლა/დაკარგვა) შესახებ?

საქართველოს მოქალაქეობის შეწყვეტის შესახებ განცხადება უფლებამოსილ ორგანოში შეიძლება წარადგინოს:

- სრულწლოვანმა ქმედუნარიანმა პირმა პირადად
- არასრულწლოვანი პირის კანონიერმა წარმომადგენელმა, გარდა 16-იდან 18 წლამდე რეგისტრირებულ ქორწინებაში მყოფი პირისა
- 16-იდან 18 წლამდე რეგისტრირებულ ქორწინებაში მყოფმა პირმა
- დაინტერესებული პირის წარმომადგენელმა სათანადო წესით დამონებული მინდობილობის საფუძველზე
- მხარდაჭერის მიმღები პირის მხარდაჭერმა

შენიშვნა: საქართველოს მოქალაქეობის დაკარგვის ერთ-ერთი საფუძვლის აღმოჩენის შემთხვევაში კომპეტენტური ორგანოები სააგენტოს მიმართავენ წარდგინებით, პირისათვის საქართველოს მოქალაქეობის დაკარგვის საქმისწარმოების დაწყების შესახებ.

C. რომელ ორგანოს წარედგინება განცხადება საქართველოს მოქალაქეობის შეწყვეტის (გასვლა/დაკარგვა) შესახებ?

დაინტერესებულმა პირმა განცხადება საქართველოს მოქალაქეობის შეწყვეტის თაობაზე შეიძლება წარადგინოს:

- იუსტიციის სახლის ან სერვისების განვითარების სააგენტოს ნებისმიერ ტერიტორიულ სამსახურში
- საზღვარგარეთ, საკონსულო დაწესებულებაში ან დიპლომატიურ წარმომადგენლობაში

6.5.2. საქართველოს მოქალაქეობიდან გასვლა.

a. ვის აქვს უფლება გავიდეს საქართველოს მოქალაქეობიდან?

საქართველოს ნებისმიერ მოქალაქეს უფლება აქვს გავიდეს საქართველოს მოქალაქეობიდან, გარდა იმ შემთხვევისა, თუ: მას შეუსრულებული აქვს საქართველოს წინაშე სამხედრო⁷⁰ ან სხვა ვალდებულება, ანდა იგი ბრალდებულია საქართველოს სისხლის სამართლის კოდექსით გათვალისწინებული დანაშაულის ჩადენაში ან არსებობს მის მიმართ კანონიერ ძალაში შესული სასამართლო განაჩენი, რომელიც აღსრულებას ექვემდებარება.

b. რა დოკუმენტებია წარსადგენი საქართველოს მოქალაქეობიდან გასასვლელად?

საქართველოს მოქალაქეობიდან გასასვლელად დაინტერესებული პირი მატერიალური ფორმით უფლებამოსილ ორგანოს წარუდგენს:

- დადგენილი ფორმის განცხადებას
- საქართველოს მოქალაქეობის დამადასტურებელი დოკუმენტს
- სამხედრო ბილეთის ასლს ან ცნობას სამხედრო სამსახურში განვთვის გადავადების, სამხედრო სამსახურში განვთვისაგან ან სამხედრო ვალდებულების მოხდისაგან გათავისუფლების შესახებ – თუ დაინ-

⁷⁰ „სამხედრო ვალდებულებისა და სამხედრო სამსახურის შესახებ“ საქართველოს კანონის მე-9 მუხლის თანახმად, სამხედრო ვალდებულად ითვლება 18-იდან 27 წლამდე მამრობითი სქესის საქართველოს მოქალაქე.

ტერესებული პირი არის 18-იდან 27 წლამდე ასაკის მამრობითი სქესის საქართველოს მოქალაქე

- არასრულწლოვნის ორივე კანონიერი წარმომადგენლის თანხმობა, თუ განმცხადებელი არასრულწლოვანია
- 14-იდან 18 წლამდე პირის თანხმობა, თუ განმცხადებელი არასრულწლოვანია
- ფოტოსურათს
- მომსახურების საფასურის გადახდის დამადასტურებელი ქვითარს

შენიშვნა: დოკუმენტების წარდგენა მატერიალური ფორმით აუცილებელი არ არის, თუ სახელმწიფო სერვისების განვითარების სააგენტოს მონაცემთა ელექტრონული ბაზა შეიცავს შესაბამის დოკუმენტში არსებულ ინფორმაციას.

6.5.3. საქართველოს მოქალაქეობის დაკარგვა

a. რა შემთხვევაში დაკარგავს საქართველოს მოქალაქეობას?

საქართველოს მოქალაქე დაკარგავს საქართველოს მოქალაქეობას, თუ:

- საქართველოს კომპეტენტური ორგანოების ნებართვის გარეშე შევა სხვა ქვეყნის სამხედრო სამსახურში, პოლიციის ან უშიშროების სამსახურში
- საქართველოს მოქალაქეობას მოიპოვებს ყალბი დოკუმენტების წარდგენის გზით
- მიიღებს სხვა ქვეყნის მოქალაქეობას

b. რა დოკუმენტებია წარსადგენი საქართველოს მოქალაქეობის დასაკარგად?

საქართველოს მოქალაქეობის დაკარგვით დაინტერესებული პირის მიერ უფლებამოსილ ორგანოში წარდგენილ განცხადებას უნდა დაერთოს:

- საქართველოს მოქალაქეობის დამადასტურებელი დოკუმენტი
- ფოტოსურათი
- მომსახურების გადახდის დამადასტურებელი ქვითარი (დაჩქარებული წესით მომსახურებისას)
- მოქალაქეობის დაკარგვის საფუძვლების გათვალისწინებით ერთ-ერთი საფუძველი: ა) უცხო სახელმწიფოს პოლიციის, სამხედრო ან

უშიშროების სამსახურებში საქართველოს კომპეტენტური ორგანოების უნებართვოდ შესვლის დამადასტურებელი დოკუმენტი; ბ) ყალბი დოკუმენტების წარდგენის საფუძველზე საქართველოს მოქალაქეობის მოპოვების დამადასტურებელი დოკუმენტი; გ) სხვა ქვეყნის მოქალაქეობის მოპოვების დამადასტურებელი დოკუმენტი

შენიშვნა: დოკუმენტების წარდგენა მატერიალური ფორმით აუცილებელი არ არის, თუ სახელმწიფო სერვისების განვითარების სააგენტოს მონაცემთა ელექტრონული ბაზა შეიცავს შესაბამის დოკუმენტში არსებულ ინფორმაციას.

7. საქართველოს მოქალაქის პასპორტის მიღების პროცედურები⁷¹

a. რა არის საქართველოს მოქალაქის ბიომეტრიული პასპორტი?

პასპორტი არის პირადობისა და მოქალაქეობის დამადასტურებელი სამფაზრო დოკუმენტი, რომელიც მოქმედებს როგორც საქართველოს ტერიტორიაზე, ისე მის ფარგლებს გარეთ და შეიცავს ინფორმაციის ელექტრონულ მატარებელს, რომელზეც დატანილია პასპორტის მფლობელი პირის პერსონალური მონაცემები – ბიომეტრიული ფოტოსურათი, ხელმოწერა და თითის ანაბეჭდები.

⁷¹ საქართველოს მოქალაქეთა და საქართველოში მცხოვრებ უცხოელთა რეგისტრაციის, პირადობის (ბინადრობის) მოწმობისა და საქართველოს მოქალაქის პასპორტის გაცემის წესის შესახებ საქართველოს კანონი

საქართველოს მოქალაქეთა და საქართველოში მცხოვრებ უცხოელთა რეგისტრაციისა და რეგისტრაციიდან მოხსნის, პირადობის (ბინადრობის) მოწმობის, პასპორტის, სამფაზრო პასპორტისა და სამფაზრო დოკუმენტის გაცემის წესის დამტკიცების შესახებ საქართველოს იუსტიციის მინისტრის 2011 წლის 27 ივლისის #98 ბრძანება;

საქართველოს მოქალაქეობის შესახებ საქართველოს ორგანული კანონი; სამხედრო ვალდებულებისა და სამხედრო სამსახურის შესახებ საქართველოს კანონი;

საქართველოს მოქალაქეობის საკითხთა განხილვისა და გადაწყვეტის შესახებ დებულების დამტკიცების თაობაზე საქართველოს პრეზიდენტის 2014 წლის 10 ივნისის #237 ბრძანებულება;

საქართველოს იუსტიციის სამინისტროს მმართველობის სფეროში მოქმედი საჯარო სამართლის იურიდიული პირის – სამოქალაქო რეესტრის სააგენტოს და დელევირებული უფლებამოსილების ფარგლებში საკონსულო თანამდებობის პირის მიერ გაწეული მომსახურების ვადების, ამ მომსახურებისათვის დაწესებული საფასურების ოდენობების და საფასურის გადახდის წესის დამტკიცების შესახებ საქართველოს მთავრობის 2011 წლის 29 დეკემბრის #508 დადგენილება.

b. რა ასაკიდან გაიცემა საქართველოს მოქალაქის პასპორტი?

პასპორტი გაიცემა ნებისმიერი ასაკის საქართველოს მოქალაქეზე.

c. ვინ შეიძლება მიმართოს საქართველოს მოქალაქის პასპორტის მისაღებად?

პასპორტის მიღების მოთხოვნით განცხადებას წარადგენს:

- დაინტერესებული სრულწლოვანი ქმედუნარიანი პირი პირადად
- არასრულწლოვანი (18 წლამდე) პირის კანონიერი წარმომადგენელი (მშობელი, მეურვე ან მზრუნველი) გარდა 16-იდან 18 წლამდე რეგისტრირებულ ქორწინებაში მყოფი პირისა
- არასრულწლოვანი პირი 14 წლის ასაკიდან, თუ მასზე გაცემულია პირადობის მოწმობა
- სათანადო წესით დამოწმებული მინდობილობის მქონე პირი, თუ დაინტერესებული საქართველოს მოქალაქეობის მქონე პირი პასპორტზე განცხადების წარდგენის მომენტისათვის იმყოფება საზღვარგარეთ და მასზე გაცემულია პასპორტი ბიომეტრიული მონაცემებით და ახალი პასპორტის გასაცემად ბიომეტრიული მონაცემების ხელმეორედ გამოყენება შესაძლებელია

d. სად არის შესაძლებელი საქართველოს მოქალაქის პასპორტის მიღება?

საქართველოს მოქალაქის პასპორტის მიღება შესაძლებელია:

- იუსტიციის სახლის ფილიალებში
- სახელმწიფო სერვისების განვითარების სააგენტოს ტერიტორიულ სამსახურებში
- საზღვარგარეთ საქართველოს დიპლომატიურ წარმომადგენლობა-სა და საკონსულო დანესებულებებში

შენიშვნა: საზღვარგარეთ მყოფი საქართველოს მოქალაქე, რომელსაც საქართველოში მიღებული აქვს პასპორტი ბიომეტრიული მონაცემებით, შეუძლია მიიღოს საქართველოს მოქალაქის პასპორტი სახელმწიფო სერვისების განვითარების სააგენტოს ვებ-გვერდზე http://sda.gov.ge/?page_id=4118 ელექტრონული განაცხადის შევსების გზით ან მინდობილი პირის მეშვეობით, სანოტარო წესით დამოწმებული მინდობილობის საფუძველზე. თუ საქართველოს მოქალაქეს არ აქვს მიღებული პასპორტი ბიომეტრიული მონაცემებით, პირადად უნდა მიმართოს საზ-

ღვარგარეთ საქართველოს დიპლომატიურ წარმომადგენლობას ან საკონსულო დაწესებულებას.

e. რა დოკუმენტებია წარსადგენი საქართველოს მოქალაქის პასპორტის მისაღებად?

ბიომეტრიული პასპორტის მისაღებად დაინტერესებულმა პირმა უფლებამოსილ სამსახურში მატერიალური ფორმით უნდა წარადგინოს:

სრულწლოვნის შემთხვევაში:

- პირადობის მოწმობა
- ბიომეტრიული ფოტოსურათი
- მომსახურეობის საფასურის გადახდის დამადასტურებელი დოკუმენტი

არასრულწლოვნის შემთხვევაში:

- არასრულწლოვანი პირის დაბადების მოწმობა
- 14 წელს მიღწეული არასრულწლოვანის შემთხვევაში – პირადობის მოწმობა
- 16 წლამდე არასრულწლოვანი პირის ორივე კანონიერი წარმომადგენლის თანხმობა
- 16-იდან 18-წლამდე არასრულწლოვანი პირის პასპორტის გასაცემად საკმარისია ერთ-ერთი კანონიერი წარმომადგენლის თანხმობა, გარდა იმ შემთხვევისა, როდესაც პირი იმყოფება რეგისტრირებულ ქორწინებაში.

შენიშვნა: დოკუმენტების წარმოდგენა მატერიალური ფორმით აუცილებელი არ არის, თუ სახელმწიფო სერვისების განვითარების სააგენტოს მონაცემთა ელექტრონული ბაზა შეიცავს შესაბამის დოკუმენტში არსებულ ინფორმაციას.

f. რა ვადით გაიცემა საქართველოს მოქალაქის პასპორტი?

ბიომეტრიული პასპორტის მოქმედების ვადაა 10 წელი, ხოლო 18 წლამდე პირზე გაცემული ბიომეტრიული პასპორტისა – 3 წელი.

8. საქართველოს მოქალაქის პირადობის მოწმობის გაცემის პროცედურები⁷²

a. რა არის საქართველოს მოქალაქის პირადობის მოწმობა?

საქართველოს მოქალაქის პირადობის მოწმობა არის საქართველოს მოქალაქის პირადობის დამადასტურებელი ძირითადი დოკუმენტი, რომელიც ადასტურებს პირის საქართველოს მოქალაქეობას, მის ვინაობას და საცხოვრებელ ადგილს.

b. რა ასაკიდან გაიცემა საქართველოს მოქალაქის პირადობის მოწმობა?

საქართველოს მოქალაქე ვალდებულია 14 წლის ასაკის მიღწევიდან 6 თვის ვადაში აიღოს პირადობის ელექტრონული მოწმობა, ხოლო კანონიერი წარმომადგენლის სურვილის შემთხვევაში, საქართველოს მოქალაქის პირადობის ელექტრონული მოწმობის დამზადება შესაძლებელია 14 წლამდე ასაკის პირებზეც.

c. ვინ შეიძლება მიმართოს საქართველოს მოქალაქის პირადობის მოწმობის მისაღებად?

პირადობის ელექტრონული მოწმობის მისაღებად განმცხადებელი შეიძლება იყოს:

- სრულწლოვანი ქმედუნარიანი პირი
- 14 წელს მიღწეული არასრულწლოვანი

⁷² საქართველოს მოქალაქეთა და საქართველოში მცხოვრებ უცხოელთა რეგისტრაციის, პირადობის (ბინადრობის) მოწმობისა და საქართველოს მოქალაქის პასპორტის გაცემის წესის შესახებ საქართველოს კანონი;

საქართველოს მოქალაქეთა და საქართველოში მცხოვრებ უცხოელთა რეგისტრაციისა და რეგისტრაციიდან მოხსნის, პირადობის (ბინადრობის) მოწმობის, პასპორტის, სამგზავრო პასპორტისა და სამგზავრო დოკუმენტის გაცემის წესის დამტკიცების შესახებ საქართველოს იუსტიციის მინისტრის 2011 წლის 27 ივლისის #98 ბრძანება;

საქართველოს იუსტიციის სამინისტროს მმართველობის სფეროში მოქმედი საჯარო სამართლის იურიდიული პირის – სამოქალაქო რეესტრის სააგენტოს და დელეგირებული უფლებამოსილების ფარგლებში საკონსულო თანამდებობის პირის მიერ გაწეული მომსახურების ვადების, ამ მომსახურებისათვის დაწესებული საფასურების ოდენობების და საფასურის გადახდის წესის დამტკიცების შესახებ საქართველოს მთავრობის 2011 წლის 29 დეკემბრის #508 დადგენილება.

- არასრულწლოვანი პირის (18 წლამდე) კანონიერი წარმომადგენელი (მშობელი, მხარდამჭერი ან მზრუნველი), გარდა 16-დან 18 წლამდე რეგისტრირებულ ქორწინებაში მყოფი პირისა
- მხარდაჭერის მიმღები პირის მხარდამჭერი

d. სად არის შესაძლებელი საქართველოს მოქალაქის პირადობის დამადასტურებელი მოწმობის მიღება?

პირადობის დამადასტურებელი მოწმობის მიღება შესაძლებელია:

- იუსტიციის სახლის ფილიალებში
- სახელმწიფო სერვისების განვითარების სააგენტოს ტერიტორიულ სამსახურებში
- საზღვარგარეთ საქართველოს დიპლომატიურ წარმომადგენლობა-სა და საკონსულო დაწესებულებებში

e. რა დოკუმენტებია წარსადგენი საქართველოს მოქალაქის პირადობის მოწმობის მისაღებად?

პირადობის მოწმობის მიღებისთვის დაინტერესებულმა პირმა უფლებამოსილ სამსახურში მატერიალური ფორმით უნდა წარადგინოს:

- დადგენილი ფორმის განცხადება, რომელსაც ავსებს ადგილზე
- ბიომეტრიული ფოტოსურათი
- დაბადების მოწმობა
- მომსახურეობის საფასურის გადახდის დამადასტურებელი ქვითარი

შენიშვნა #1: დოკუმენტების წარმოდგენა მატერიალური ფორმით აუცილებელი არ არის, თუ სახელმწიფო სერვისების განვითარების სააგენტოს მონაცემთა ელექტრონული ბაზა შეიცავს შესაბამის დოკუმენტში არსებულ ინფორმაციას.

შენიშვნა #2: თუ პირადობის ელექტრონული მოწმობის გაცემასთან ერთად მოთხოვნილია პირის საცხოვრებელი ადგილის მიხედვით მისამართზე რეგისტრაცია, დაინტერესებული პირის მიერ დამატებით წარმოდგენილი უნდა იქნეს პირის მისამართზე რეგისტრაციისთვის აუცილებელი ერთ-ერთი შემდეგი დოკუმენტი: ა) ბინის მესაკუთრის მიერ შევსებული თანხმობა; ბ) საკუთრების დამადასტურებელი დოკუმენტი; გ) დოკუმენტის მფლობელი პირის ბოლო ერთი თვის განმავლობაში

კონკრეტულ მისამართზე ცხოვრების ფაქტის თაობაზე ორი სრულწლოვანი ქმედუნარიანი პირის წერილობითი დასტური, რომელიც გამოხატული უნდა იქნეს განაცხადის მიღებაზე უფლებამოსილი თანამშრომლის წინაშე.

f. რა ვადით გაცემა საქართველოს მოქალაქის პირადობის მოწმობა?

საქართველოს მოქალაქის პირადობის მოწმობა 18 წლამდე პირზე გაცემა 4 წლის ვადით, 18 წელს მიღწეულ პირზე – 10 წლის ვადით.

9. თანამემამულის სტატუსი⁷³

9.1. ზოგადი ინფორმაცია

თანამემამულის სტატუსი წარმოადგენს უცხო სახელმწიფოს მოქალაქის საქართველოსთან სამართლებრივ კავშირს, რითაც მას გარკვეული პრივილეგიები ენიჭება.⁷⁴

უცხოეთში მცხოვრები თანამემამულის სტატუსის მისაღებად, პირი უნდა აკმაყოფილებდეს შემდეგ პირობებს:⁷⁵

- არის სრულწლოვანი პირი;
- არის საქართველოს მოქალაქე, რომელიც ხანგრძლივად ცხოვრობს სხვა სახელმწიფოში;
- არის სხვა სახელმწიფოს მოქალაქე, რომელსაც აქვს საქართველოდან წარმომავლობა ან/და, რომლის მშობლიური ენა მიეკუთვნება ქართველურ-კავკასიურ ენებს.

უცხოეთში მცხოვრები თანამემამულის სტატუსის მაძიებელი პირის საქართველოდან წარმომავლობა ან/და მისი მშობლიური ენის ქართველურ-კავკასიური ენებისადმი კუთვნილება დასტურდება შესაბამისი სახელმწიფო ორგანოს მიერ გაცემული სათანადო დასკვნით. შესაბამისი სახელმწიფო ორგანო უფლებამოსილია, უცხოეთში მცხოვრები თანამემამულის სტატუსის მაძიებელი პირის საქართველოდან წარმო-

⁷³ უცხოეთში მცხოვრები თანამემამულეებისა და დიასპორული ორგანიზაციების შესახებ საქართველოს კანონი.

⁷⁴ თანამემამულის პრივილეგიები იხ. ამავე გზამკვლევაში: „პირის უფლებები საქართველოსთან სხვადასხვა სამართლებრივი კავშირის მიხედვით“.

⁷⁵ უცხოეთში მცხოვრები თანამემამულეებისა და დიასპორული ორგანიზაციების შესახებ საქართველოს კანონი, მუხლი 4.

მავლობის ან/და დადასტურების მიზნით გამოიყენოს უცხოეთში მცხოვრები თანამემამულის მაძიებელი პირის მიერ წარმოდგენილი დოკუმენტი ან მტკიცებულება, რომელიც ადასტურებს მის საქართველოდან წარმომავლობას ან/და მისი მშობლიური ენის ქართველურ-კავკასიური ენებისადმი კუთვნილებას, ასევე, აღნიშნული პირის მიერ წარმოდგენილ იმ მოწმეთა ჩანაწერები, რომლებიც საქართველოს მოქალაქეები არიან ან/და იმ საზოგადოებრივი ორგანიზაციის მიერ წარმოდგენილი დოკუმენტი, რომელიც დაინტერესებულია უცხოეთში მცხოვრებ თანამემამულეებთან დაკავშირებული საკითხებით.

უცხოეთში მცხოვრები თანამემამულის სტატუსი არასრულწლოვან პირს მიენიჭება ერთ-ერთი მშობლის განცხადების საფუძველზე.

9.2. სად უნდა წარადგინოთ დოკუმენტაცია⁷⁶

უცხოეთში მცხოვრები თანამემამულის სტატუსის მისაღებად უცხოეთში მცხოვრები თანამემამულის სტატუსის მაძიებელი პირი განცხადებას პირადად ან წარმომადგენლის მეშვეობით წარუდგენს სახელმწიფო სერვისების განვითარების სააგენტოს. უცხოეთში მყოფ პირს შეუძლია განცხადება წარუდგინოს საზღვარგარეთ საქართველოს დიპლომატიურ წარმომადგენლობას ან საკონსულო დაწესებულებას, რომელიც განცხადებას შეძლებისდაგვარად უმოკლეს ვადაში გადაუგზავნის სააგენტოს.⁷⁷

9.3. წარსადგენი დოკუმენტაცია თანამემამულის სტატუსის მისაღებად, ვადები და პროცედურა⁷⁸

a. განცხადების წარდგენა:

- განცხადება თანამემამულის სტატუსის მისაღებად შესაძლებელია წარდგენილ იქნეს ელექტრონული ფორმით. სახელმწიფო სერვისების განვითარების სააგენტოს ინტერნეტ-გვერდზე განთავსებულია განცხადების ფორმები რომლებიც უნდა შეივსოს;

⁷⁶ უცხოეთში მცხოვრები თანამემამულეებისა და დიასპორული ორგანიზაციების შესახებ საქართველოს კანონი, მუხლი 6.

⁷⁷ საქართველოს იუსტიციის სამინისტროს მმართველობის სფეროში მოქმედი საჯარო სამართლის იურიდიული პირი – სახელმწიფო სერვისების განვითარების სააგენტო.

⁷⁸ უცხოეთში მცხოვრები თანამემამულეებისა და დიასპორული ორგანიზაციების შესახებ საქართველოს კანონი, მუხლი 6

- განცხადების ფორმა ივსება ქართულ ან/და ინგლისურ ენაზე (ენებზე);
- თუ სააგენტო დაადგენს, რომ უცხოეთში მცხოვრები თანამემამულის სტატუსის მაძიებელი პირის მიერ წარდგენილი დოკუმენტები არასრულია, მას განესაზღვრება გონივრული ვადა აღმოჩენილი ხარვეზის გამოსასწორებლად. სააგენტოს მიერ დადგენილ ვადაში დოკუმენტის წარუდგენლობის შემთხვევაში სააგენტო უფლებამოსილია, განცხადება განუხილველად დატოვოს.

b. შემდგომ ეტაპზე სააგენტო:

- 10 დღის ვადაში უგზავნის საქმის მასალებს სხვადასხვა სახელმწიფო ორგანოს, რათა დადგინდეს: 1. სტატუსის მაძიებლის საქართველოდან წარმომავლობა ან ქართულ-კავკასიური ენებისადმი კუთვნილება; 2. პირისათვის სტატუსის მინიჭების მიზანშეწონილობა სახელმწიფო ან/და საზოგადოებრივი უსაფრთხოების დაცვის თვალსაზრისით (საქართველოს შინაგან საქმეთა სამინისტრო და საქართველოს სახელმწიფო უსაფრთხოების სამსახური);
- 2 თვის ვადაში აღნიშნული ორგანოები შესაბამის დასკვნებს უგზავნიან სააგენტოს;
- სტატუსის მაძიებლის მიერ განცხადების მიღებიდან 80 დღის ვადაში, თუ არ არსებობს პირზე უარის თქმის საფუძვლები, სააგენტო პირს ანიჭებს უცხოეთში მცხოვრები თანამემამულის სტატუსს;
- მოთხოვნის შემთხვევაში სააგენტო სტატუსის მაძიებელ პირზე გასცემს უცხოეთში მცხოვრები თანამემამულის სტატუსის დამადასტურებელ დოკუმენტს – უცხოეთში მცხოვრები თანამემამულის მონიშვნას.

უცხოეთში მცხოვრები თანამემამულის სტატუსის მიღების უფლება ვრცელდება უცხოეთში მცხოვრები თანამემამულის სტატუსის მაძიებელი პირის ახლო ნათესავებზე. მათზე არ ვრცელდება საქართველოდან წარმომავლობის ან/და მათი მშობლიური ენის ქართველურ-კავკასიური ენებისადმი კუთვნილების დადასტურების ვალდებულება.

სააგენტო უცხოეთში მცხოვრები თანამემამულის სტატუსის მაძიებელ პირთან ურთიერთობს სააგენტოს ინტერნეტ-გვერდზე შესაბამისი შეტყობინების გამოქვეყნებით. სააგენტოსთვის განცხადების წარდგენისას პირი უფლებამოსილია მიუთითოს სააგენტოსთან კომუნიკაციის დამატებითი ფორმა – ელექტრონული ფოსტა. თუ ელექტრონული ფოსტა არის მითითებული პირთან კომუნიკაცია მიმდინარეობს სააგენტოს ინტერნეტ-გვერდისა და ელექტრონული ფოსტის მეშვეობით.

c. უცხოეთში მცხოვრები თანამემამულის მონმობა⁷⁹

მონმობის ვადა

უცხოეთში მცხოვრები თანამემამულის მონმობა 20 წლამდე ასაკის პირზე გაიცემა 3 წლის ვადით. 20-იდან 65 წლამდე ასაკის პირზე – 10 წლის ვადით, ხოლო 65 წელზე მეტი ასაკის პირზე – უვადოდ. როცა უცხოეთში მცხოვრები თანამემამულის მონმობის მოქმედების ვადა გადის, პირი სააგენტოს მიმართავს ახალი მონმობის გაცემის მოთხოვნით.

მონმობის შეცვლა

სახელის, გვარის ან მოქალაქეობის შეცვლისას, აგრეთვე, ჩანაწერში უზუსტობის დადგენისას უცხოეთში მცხოვრები თანამემამულის მონმობის მფლობელი ვალდებულია, ამის შესახებ 30 დღის განმავლობაში აცნობოს სააგენტოს ან შესაბამის სახელმწიფო ორგანოს. ასეთ შემთხვევაში პირზე გაიცემა ახალი მონმობა.

პირი უფლებამოსილია შეცვალოს უცხოეთში მცხოვრები თანამემამულის მონმობა შემდეგ შემთხვევებში:

- მონმობის მოქმედების ვადის გასვლისას
- გამოყენებისთვის უფარვისობისას (გაცვეთა, დაზიანება) ან დაკარგვისას

მონმობის ძალის დაკარგვა

უცხოეთში მცხოვრები თანამემამულის სტატუსის შეწყვეტის შემთხვევაში უცხოეთში მცხოვრები თანამემამულის მონმობა ძალას კარგავს.

d. უცხოეთში მცხოვრები თანამემამულის სტატუსის მინიჭებაზე უარის თქმის საფუძვლები⁸⁰

უცხოეთში მცხოვრები თანამემამულის სტატუსის მინიჭებაზე უარის თქმის საფუძვლებია:

- კომპეტენტური ორგანოს დასკვნა, რომ უცხოეთში მცხოვრები თანამემამულის სტატუსის მინიჭებულ პირს ჩადენილი აქვს საქართველოს ინტერესების საზიანო ქმედება; საქართველოს შინაგან საქმე-

⁷⁹ უცხოეთში მცხოვრები თანამემამულებისა და დიასპორული ორგანიზაციების შესახებ საქართველოს კანონი, მუხლი 8.

⁸⁰ უცხოეთში მცხოვრები თანამემამულებისა და დიასპორული ორგანიზაციების შესახებ საქართველოს კანონი, მუხლი 9

თა სამინისტროს ან საქართველოს სახელმწიფო უსაფრთხოების სამსახურის დასკვნა იმის შესახებ, რომ მაძიებელი პირისათვის უცხოეთში მცხოვრები თანამემამულის სტატუსის მინიჭება მიზანშეუწონელია სახელმწიფო ან საზოგადოებრივი უსაფრთხოების თვალსაზრისით;

- პირის მიერ უცხოეთში მცხოვრები თანამემამულის სტატუსის მისაღებად არასწორი მონაცემების ან ყალბი დოკუმენტების წარდგენა;
- შესაბამისი სახელმწიფო ორგანოების მიერ სააგენტოსთვის დასკვნის წარუდგენლობა დადგენილ ვადაში (დასკვნა, რომელიც ეხება პირის კავშირს საქართველოსთან და მის უსაფრთხოებას).

უარყოფითი გადაწყვეტილების შემთხვევაში პირს ეცნობება, რომ მას უარი ეთქვა უცხოეთში მცხოვრები თანამემამულის სტატუსის მინიჭებაზე.

სააგენტო არ არის ვალდებული, დაასაბუთოს უცხოეთში მცხოვრები თანამემამულის სტატუსის მინიჭებაზე უარის თქმის შესახებ მიღებული გადაწყვეტილება.

უცხოეთში მცხოვრები თანამემამულის სტატუსის მინიჭებაზე უარის თქმის შესახებ გადაწყვეტილება შეიძლება საქართველოს კანონმდებლობით დადგენილი წესით გასაჩივრდეს სასამართლოში.

ნაწილი III. სოციალური და პოლიტიკური უფლებები

10. უცხოეთში მიღებული განათლების აღიარება

10.1. ზოგადი ინფორმაცია

a. შესავალი

თუ გსურთ უცხოეთში მიღებული საგანმანათლებლო დოკუმენტის საქართველოში გამოყენება, საჭიროა მისი აღიარება სამშობლოში. უცხოეთში მიღებული განათლების აღიარება არის კომპეტენტური ორგანოს მიერ უცხოეთში მიღებული კვალიფიკაციის ან უცხოეთში სწავლის პერიოდში უმაღლესი საგანმანათლებლო პროგრამის ფარგლებში მიღებული განათლების აღიარება (ცნობა).⁸¹



უცხოეთის უმაღლეს საგანმანათლებლო დაწესებულებაში მიღებული კვალიფიკაციის ან უცხოეთის უმაღლეს საგანმანათლებლო დაწესებულებაში სწავლის პერიოდში მიღებული განათლების აღიარება ხდება იმ შემთხვევაში, თუ დადგინდება მისი შესაბამისობა საქართველოს უმაღლესი საგანმანათლებლო დაწესებულებების მიერ მინიჭებულ შესაბამის კვალიფიკაციასთან.⁸² შესაბამისობა სწავლის შედეგებისა და მინიჭებული კვალიფიკაციის გათვალისწინებით შეიძლება დადგინდეს სწავლის პერიოდის განსხვავების მიუხედავად.

დეტალური ინფორმაცია შეგიძლიათ მოიძიოთ განათლების ხარისხის განვითარების ეროვნული ცენტრის ვებ-გვერდზე: www.eqe.ge

b. აღიარებას ექვემდებარება:

- ზოგადი განათლება
- პროფესიული განათლება
- უმაღლესი განათლება

⁸¹ უმაღლესი განათლების შესახებ საქართველოს კანონი, მუხლი 2

⁸² უმაღლესი განათლების შესახებ საქართველოს კანონი, მუხლი 50, პუნქტი 1

c. საგანმანათლებლო დოკუმენტს წარმოადგენს:

- საშუალო (სრული) ზოგადი განათლების ატესტატი და მისი დანართი
- საბაზო განათლების ატესტატი და მისი დანართი
- დანყებითი განათლების დამადასტურებელი დოკუმენტი (შეფასება-თა უწყისი)
- პროფესიული დიპლომი და მისი დანართი, შეფასებათა უწყისი
- უმაღლესი განათლების დიპლომი და მისი დანართი, შეფასებათა უწყისი
- მინიჭებული აკადემიური კვალიფიკაციის დამადასტურებელი დოკუმენტი

10.2. სად უნდა წარადგინოთ დოკუმენტაცია

უცხო ქვეყნის დაწესებულების მიერ გაცემული საგანმანათლებლო დოკუმენტის ნამდვილობას ადასტურებს და საგანმანათლებლო დოკუმენტში ასახული კვალიფიკაციის შესაბამისობას საქართველოში არსებულ კვალიფიკაციებთან ადგენს **განათლების ხარისხის განვითარების ეროვნული ცენტრი**⁸³ (საქართველოს განათლებისა და მეცნიერების სამინისტროს მმართველობის სფეროში შემავალი საჯარო სამართლის იურიდიული პირი).⁸⁴

უცხო ქვეყნის საგანმანათლებლო დოკუმენტის მქონე აბიტურიენტის ან სტუდენტის საქართველოს უმაღლეს საგანმანათლებლო დაწესებულებაში ჩარიცხვის შესახებ გადაწყვეტილებას, განათლების ხარისხის განვითარების ეროვნული ცენტრის მიერ გაცემული აღიარების დოკუმენტის საფუძველზე იღებს შესაბამისი უმაღლესი საგანმანათლებლო დაწესებულება.

განცხადების წარდგენა შესაძლებელია:

- განათლების ხარისხის განვითარების ეროვნულ ცენტრში
- განცხადების ელექტრონული ფოსტის საშუალებით გაგზავნა მისამართზე – info@eqe.ge;

⁸³ საქართველოს განათლებისა და მეცნიერების მინისტრის 2010 წლის 14 სექტემბრის 189/ნ ბრძანება.

⁸⁴ განათლების ხარისხის განვითარების შესახებ საქართველოს კანონი.

- განცხადების ფოსტის საშუალებით გაგზავნა მისამართზე – (ქ. თბილისი, ალექსიძის ქ. N1)
- განცხადების ფაქსის საშუალებით გაგზავნა მისამართზე –(+995 322) 200 220

10.3. წარსადგენი დოკუმენტაცია განათლების აღიარებისთვის, ვადები და პროცედურა

a. უცხოეთში მიღებული განათლების აღიარებისათვის საჭიროა:

1. დადგენილი ფორმით შევსებული **განცხადების წარდგენა**. განცხადების ფორმის მოძიება შესაძლებელია განათლების ხარისხის განვითარების ეროვნულ ცენტრში (ქ. თბილისი, ალექსიძის ქ. N1) ან ცენტრის ოფიციალურ ვებ-გვერდზე – www.eqe.ge

იმ შემთხვევაში, თუ განცხადება უცხო ენაზე ივსება, განმცხადებელმა განათლების ხარისხის განვითარების ეროვნულ ცენტრში უნდა წარადგინოს განცხადების სანოტარო წესით დამონმებული თარგმანი.

2. **საგანმანათლებლო დოკუმენტის სანოტარო წესით დამონმებული თარგმანის წარდგენა**

შეიძლება წარდგენილ იქნეს საგანმანათლებლო დოკუმენტი ან მისი ასლი, როგორც აპოსტილით დამონმებული ან ლეგალიზებული, ისე მის გარეშე.

3. განმცხადებლის **პირადობის დამადასტურებელი დოკუმენტის (ასლის) წარდგენა**. პირადობის დამადასტურებელი დოკუმენტია:

- მოქალაქის პირადობის მოწმობა
- მოქალაქის პასპორტი

თუ განმცხადებელი უცხო ქვეყნის მოქალაქეა, მან განათლების ხარისხის განვითარების ეროვნულ ცენტრში უნდა წარადგინოს უცხო ქვეყნის მოქალაქის პასპორტის ასლის სანოტარო წესით დამონმებული თარგმანი.

თუ განმცხადებელი არის მშობელი, მან განათლების ხარისხის განვითარების ეროვნულ ცენტრში უნდა წარადგინოს შვილის დაბადების მოწმობის სანოტარო წესით დამონმებული ასლი.

თუ განმცხადებელი არის მესამე პირი, მან განათლების ხარისხის განვითარების ეროვნულ ცენტრში უნდა წარადგინოს უფლებამოსილების დამადასტურებელი დოკუმენტი (მინდობილობა).

4. მომსახურების საფასურის გადახდის დამადასტურებელი ქვითრის წარდგენა.

11. საქართველოში გაცემული საგანმანათლებლო დოკუმენტის ლეგალიზაცია/აპოსტილით დამონშება

11.1. ზოგადი ინფორმაცია

საქართველოში გაცემული საგანმანათლებლო დოკუმენტი რომ სხვა ქვეყანაში იქნეს გამოყენებული, საჭიროა მისი **ლეგალიზაცია**⁸⁵ ან **აპოსტილით დამონშება**.⁸⁶

11.1.1. ლეგალიზაცია

ლეგალიზებული დოკუმენტი ექვემდებარება იმ სახელმწიფოებში გამოყენებას, რომლებთანაც საქართველოს არა აქვს დადებული ლეგალიზაციის გამარტივებული პროცედურის ან/და ლეგალიზაციისაგან გათავისუფლების შესახებ საერთაშორისო შეთანხმება.

ლეგალიზაციას ექვემდებარება საქართველოს განათლებისა და მეცნიერების სამინისტროსა და მის სისტემაში შემავალი ორგანოების მიერ გაცემული დოკუმენტები, ასევე, საგანმანათლებლო დაწესებულებების მიერ მათი უფლებამოსილების ფარგლებში გაცემული დოკუმენტები.

11.1.2. აპოსტილით დამონშება

აპოსტილით დამონშებული დოკუმენტი ექვემდებარება იმ სახელმწიფოებში გამოყენებას, რომლებიც მიერთებული არიან „უცხოეთის ოფიციალური დოკუმენტების ლეგალიზაციის მოთხოვნის გაუქმების შესახებ“ ჰააგის 1961 წლის 5 ოქტომბრის კონვენციას.

⁸⁵ დოკუმენტის ლეგალიზაციის წესის დამტკიცების შესახებ საქართველოს პრეზიდენტის 2009 წლის 14 ივლისის 1406 ბრძანებულება.

⁸⁶ დოკუმენტის აპოსტილით დამონშების წესის დამტკიცების შესახებ საქართველოს პრეზიდენტის 2009 წლის 14 ივლისის 1404 ბრძანებულება.

აპოსტილით დამონმებას ექვემდებარება საქართველოს განათლებისა და მეცნიერების სამინისტროსა და მის სისტემაში შემავალი ორგანოების მიერ გაცემული დოკუმენტები, ასევე, საგანმანათლებლო დაწესებულებების მიერ მათი უფლებამოსილების ფარგლებში გაცემული დოკუმენტები.

11.2. სად უნდა წარადგინოთ დოკუმენტაცია

11.2.1. ლეგალიზაცია

დოკუმენტის ლეგალიზაცია ხორციელდება ორ ეტაპად:

1. უფლებამოსილი ორგანო ახდენს დოკუმენტზე არსებული ხელმოწერის ნამდვილობის, ხელმოწერი პირის უფლებამოსილების, ხოლო დოკუმენტის ბეჭდით ან შტამპით დამონმების შემთხვევაში – მათი ავთენტურობის დამონმებას.

უმაღლესი განათლების დამადასტურებელი დოკუმენტის ლეგალიზაციის პირველი ეტაპის განხორციელებაზე უფლებამოსილი ორგანოა განათლების ხარისხის განვითარების ეროვნული ცენტრი (შემდგომ – ცენტრი).

2. საქართველოს საგარეო საქმეთა სამინისტრო ახდენს პირველ ეტაპზე განხორციელებული ლეგალიზაციის შტამპზე არსებული ხელმოწერის ნამდვილობის, ხელმოწერი პირის უფლებამოსილებისა და ბეჭდის ავთენტურობის დამონმებას.

11.2.2. აპოსტილით დამონმება

საქართველოში დოკუმენტების **აპოსტილით დამონმებაზე** უფლებამოსილი ორგანოა საქართველოს განათლებისა და მეცნიერების სამინისტროს მმართველობის სფეროში შემავალი საჯარო სამართლის იურიდიული პირი – განათლების ხარისხის განვითარების ეროვნული ცენტრი; იგი დამონმებას ახდენს საქართველოს განათლებისა და მეცნიერების სამინისტროსა და მის სისტემაში შემავალი ორგანოების მიერ გაცემულ დოკუმენტებზე, ასევე, საგანმანათლებლო დაწესებულებების მიერ საკუთარი უფლებამოსილების ფარგლებში გაცემულ დოკუმენტებზე.

11.3. წარსადგენი დოკუმენტაცია განათლების ალიარებისთვის, ვადები და პროცედურა

11.3.1. ლეგალიზაციისთვის საჭირო პროცედურები

a. დოკუმენტის ლეგალიზაციისათვის განმცხადებელმა უნდა წარადგინოს:

1. დოკუმენტი, რომლის ლეგალიზაციაც უნდა მოხდეს;

შესაძლებელია წარდგენილი იყოს როგორც დოკუმენტის დედანი, ისე დოკუმენტის სანოტარო წესით დამონმებული ასლი.

2. განცხადება (განცხადების ფორმა იყება ცენტრში);

3. განმცხადებლის პირადობის დამადასტურებელი მოწმობა (ასლი);

უცხოური პირადობის დამადასტურებელი დოკუმენტის არსებობის შემთხვევაში, განმცხადებელმა უნდა წარადგინოს დოკუმენტის სანოტარო წესით დამონმებული თარგმანი.

4. დოკუმენტის ლეგალიზაციის განხორციელებისათვის უფლებამოსილი ორგანოების მიხედვით საქართველოს განათლებისა და მეცნიერების სამინისტროს მმართველობის სფეროში შემავალი საჯარო სამართლის იურიდიული პირის – განათლების ხარისხის განვითარების ეროვნული ცენტრის მიერ განეული მომსახურებისათვის დაწესებული საფასურის გადახდის დამადასტურებელი ქვითარი.

ქვითრის წარდგენა საჭირო არ არის, თუ მომსახურების საფასური გადახდილია უნაღდო ანგარიშსწორებით და ლეგალიზაციის პირველ ეტაპზე უფლებამოსილ ორგანოს აქვს შესაძლებლობა, კომუნიკაციის ელექტრონული საშუალებებით შეამოწმოს ანგარიშსწორების ფაქტი.

b. დოკუმენტის ლეგალიზებაზე უარი შეიძლება ითქვას, თუ:

- დოკუმენტზე ტექსტის ამოკითხვა შეუძლებელია (ძნელად გასარკვევია);
- დოკუმენტები ხელმოწერილია ფანქრით;
- დოკუმენტის ასლები დაუმონმებელია;
- დოკუმენტებში დაფიქსირებულია დაუმონმებელი შესწორებები ან შეინიშნება გაყალბების ნიშნები;
- ვერ ხერხდება საჭირო ხელმოწერის, ბეჭდის ან შტამპის ნიმუშის მოძიება ან ვერ დგინდება დოკუმენტებზე არსებული ხელმოწერის

ნამდვილობა, ხელმომწერი პირის უფლებამოსილება და ბეჭდის ან შტამპის ავთენტურობა;

- დოკუმენტზე შეინიშნება მასთან კავშირის არმქონე მინანური, ბეჭედი ან შტამპი;
- დოკუმენტი ფორმით ან შინაარსით ეწინააღმდეგება საქართველოს კანონმდებლობას ან/და გამოცემულია არაუფლებამოსილი ორგანოს ან პირის მიერ.

11.3.2. აპოსტილით დასამონმებლად საჭირო პროცედურები

a. პროცედურები:

დოკუმენტის აპოსტილით დასამონმებლად განმცხადებელმა უნდა წარადგინოს:

1. დოკუმენტი, რომელზედაც უნდა დაისვას აპოსტილი;

შესაძლებელია წარდგენილი იყოს როგორც დოკუმენტის დედანი, ისე დოკუმენტის სანოტარო წესით დამონმებული ასლი.

2. განცხადება (განცხადების ფორმა ივსება ცენტრში);

3. განმცხადებლის პირადობის დამადასტურებელი მონმოზა (ასლი);

უცხოური პირადობის დამადასტურებელი დოკუმენტის არსებობის შემთხვევაში განმცხადებელმა უნდა წარადგინოს დოკუმენტის სანოტარო წესით დამონმებული თარგმანი.

4. დოკუმენტის აპოსტილით დამონმებაზე უფლებამოსილი ორგანოების მიხედვით საქართველოს განათლებისა და მეცნიერების სამინისტროს მმართველობის სფეროში შემავალი საჯარო სამართლის იურიდიული პირის – განათლების ხარისხის განვითარების ეროვნული ცენტრის მიერ **განუული მომსახურებისათვის დაწესებული გადახდის დამადასტურებელი ქვითარი.**

ქვითრის წარდგენა საჭირო არ არის, თუ მომსახურების საფასური გადახდილია უნაღდო ანგარიშსწორებით და ლეგალიზაციის პირველ ეტაპზე უფლებამოსილ ორგანოს აქვს შესაძლებლობა, კომუნიკაციის ელექტრონული საშუალებებით შეამოწმოს ანგარიშსწორების ფაქტი.

დოკუმენტის აპოსტილით დამონმებაზე უარი შეიძლება ითქვას, თუ:

- დოკუმენტზე ტექსტის ამოკითხვა შეუძლებელია (ძნელად გასარკვევია);
- დოკუმენტები ხელმონერილია ფანქრით;

- დოკუმენტის ასლები დაუმონმებელია;
- დოკუმენტებში დაფიქსირებულია დაუმონმებელი შესწორებები ან შეინიშნება გაყალბების ნიშნები;
- ვერ ხერხდება საჭირო ხელმოწერის, ბეჭდის ან შტამპის ნიმუშის მოძიება ან ვერ დგინდება დოკუმენტებზე არსებული ხელმოწერის ნამდვილობა, ხელმოწერი პირის უფლებამოსილება და ბეჭდის ან შტამპის ავთენტიკურობა;
- დოკუმენტზე შეინიშნება მასთან კავშირის არმქონე მინაწერი, ბეჭედი ან შტამპი;
- ამკარაა, რომ დოკუმენტი ფორმით ან შინაარსით ეწინააღმდეგება საქართველოს კანონმდებლობას ან/და გამოცემულია არაუფლებამოსილი ორგანოს/პირის მიერ.

12. ხმის მიცემა არჩევნებში საზღვარგარეთ მყოფი საქართველოს მოქალაქეების მიერ

12.1. ზოგადი ინფორმაცია

18 წლის ასაკს მიღწეულ, საქართველოს თითოეულ მოქალაქეს, **მიუხედავად მისი ადგილსამყოფელისა**, აქვს საარჩევნო უფლება და შეუძლია მონაწილეობა მიიღოს **საქართველოს პარლამენტისა და პრეზიდენტის არჩევნებში**.

არჩევნებში მონაწილეობა უკიდურესად მნიშვნელოვანია, რადგან თითოეული მოქალაქის ხმა განსაზღვრავს იმას, თუ როგორი იქნება სახელმწიფო: **პარლამენტი**, ანუ საკანონმდებლო ხელისუფლება, ქმნის ქვეყნის ყველა სფეროში (ჯანდაცვა, განათლება, შრომა, გარემოს დაცვა, და ა.შ.) მარეგულირებელ კანონმდებლობას, ხოლო **პრეზიდენტი** არის საქართველოს სახელმწიფოს მეთაური, ქვეყნის ერთიანობისა და ეროვნული დამოუკიდებლობის გარანტი და საქართველოს სამხედრო ძალების უმაღლესი მთავარსარდალი.

საზღვარგარეთ იქმნება უბნები, არა ნაკლებ 20 და, არა უმეტეს 3'000 ამომრჩევლისთვის.⁸⁷

საოლქო საარჩევნო კომისია საარჩევნო უბნების შექმნიდან, არა უგვიანეს, 5 დღისა, ცესკოს (ცენტრალური საარჩევნო კომისიის) ოფიცია-

⁸⁷ საქართველოს ორგანული კანონი – საარჩევნო კოდექსი, მუხლი 23, პუნქტები „7“ და „8“.

ლურ ვებ-გვერდზე (<http://www.cesko.ge/ge/>) აქვეყნებს საარჩევნო უბნების ნომრებს, საუბნო საარჩევნო კომისიების მისამართებს, ტელეფონის (ფაქსის) ნომრებს და სხვა რეკვიზიტებს.

საზღვარგარეთ მყოფი მოქალაქეები ხმას აძლევენ ამომრჩეველთა **სპეციალური სისი** მეშვეობით.⁸⁸

იმისათვის, რომ თქვენი მონაცემები შეტანილ იქნეს ამომრჩეველთა სპეციალურ სიაში და გქონდეთ არჩევნებში მონაწილეობის მიღების შესაძლებლობა, საჭიროა:

- იმყოფებოდეთ საკონსულო აღრიცხვაზე ან;
- თუ არ იმყოფებით საკონსულო აღრიცხვაზე, არჩევნების დღემდე, არა უგვიანეს 21-ე კალენდარული დღისა, გაიაროთ რეგისტრაცია თქვენს ადგილსამყოფელ ქვეყანაში შექმნილ საუბნო საარჩევნო კომისიაში ან საკონსულო დაწესებულებაში.

საპარლამენტო და საპრეზიდენტო არჩევნების პერიოდში, არჩევნების დანიშნებიდან არჩევნების დღემდე, არა უგვიანეს 21-ე კალენდარული დღისა, ამომრჩეველი თავისუფლდება საკონსულო აღრიცხვისთვის დაწესებული საკონსულო მოსაკრებლის გადახდისგან.⁸⁹

12.2. სად უნდა წარადგინოთ დოკუმენტაცია⁹⁰

საზღვარგარეთ მყოფი საქართველოს მოქალაქეების საკონსულო აღრიცხვას აწარმოებენ საკონსულო თანამდებობის პირები, საზღვარგარეთ საქართველოს დიპლომატიური წარმომადგენლობისა და საკონსულო დაწესებულების საკონსულო ოლქების მიხედვით.

იმ ქვეყანაში, სადაც არ არის აკრედიტებული საზღვარგარეთ საქართველოს დიპლომატიური წარმომადგენლობა და საკონსულო დაწესებულება, საკონსულო აღრიცხვას ახორციელებს სამინისტრო (საგარეო საქმეთა სამინისტრო).

საზღვარგარეთ მყოფი საქართველოს მოქალაქეების საკონსულო აღრიცხვას აწარმოებს საქართველოს იუსტიციის სამინისტროს მმართველობის

⁸⁸ საქართველოს ორგანული კანონი – საარჩევნო კოდექსი, მუხლი 32.

⁸⁹ საქართველოს ორგანული კანონი – საარჩევნო კოდექსი, მუხლი 32, პუნქტი 1, ქვეპუნქტი „ე“.

⁹⁰ საქართველოს საგარეო საქმეთა მინისტრის ბრძანება #241, საკონსულო აღრიცხვაზე დაყენებისა და საკონსულო აღრიცხვიდან მოხსნის წესის დამტკიცების შესახებ.

ველობის სფეროში მოქმედი საჯარო სამართლის იურიდიული პირი – სახელმწიფო სერვისების განვითარების სააგენტო.

სააგენტო უფლებამოსილია, საკონსულო აღრიცხვაზე დააყენოს საზღვარგარეთ მყოფი საქართველოს მოქალაქეები მათ ადგილსამყოფელ ქვეყანაში აკრედიტებული საზღვარგარეთ საქართველოს დიპლომატიური წარმომადგენლობისა და საკონსულო დაწესებულების მითითებით, ყველა სხვა შემთხვევაში – სამინისტროს მითითებით.

12.3. წარსადგენი დოკუმენტაცია საზღვარგარეთ ხმის მისაცემად (საკონსულო აღრიცხვაზე დადგომა), ვადები და პროცედურა⁹¹

a. ვის შეუძლია დადგეს საკონსულო აღრიცხვაზე?

საზღვარგარეთ მყოფი საქართველოს ნებისმიერი მოქალაქე უფლებამოსილია დადგეს საკონსულო აღრიცხვაზე.

საკონსულო თანამდებობის პირი არასრულწლოვან ან/და მეურვეობის და მზრუნველობის ქვეშ საზღვარგარეთ მყოფ საქართველოს მოქალაქეებს საკონსულო აღრიცხვაზე აყენებს მშობლის, მეურვის, მზრუნველის ან სხვა კანონიერი წარმომადგენლის თანხმობით.

b. რა დოკუმენტაცია უნდა წარადგინოთ საკონსულო აღრიცხვაზე დასადგომად?

საკონსულო აღრიცხვაზე წარდგენილი უნდა იქნეს შემდეგი დოკუმენტები:

- განცხადება-ანკეტა⁹²
- თანმხლები უცხო ქვეყნის მოქალაქის შემთხვევაში მოქმედი პასპორტის ან პირადობის მოწმობის ასლი
- 3 ფოტოსურათი (ზომა 3X4 სმ). ფოტოსურათის წარმოუდგენლობა არ შეიძლება იყოს საკონსულო აღრიცხვაზე დაყენების უარის თქმის მიზეზი.

⁹¹ საქართველოს საგარეო საქმეთა მინისტრის ბრძანება #241, საკონსულო აღრიცხვაზე დაყენებისა და საკონსულო აღრიცხვიდან მოხსნის წესის დამტკიცების შესახებ, მუხლები 4-7.

⁹² იხ. საქართველოს საგარეო საქმეთა მინისტრის ბრძანება #241, საკონსულო აღრიცხვაზე დაყენებისა და საკონსულო აღრიცხვიდან მოხსნის წესის დამტკიცების შესახებ.

საზღვარგარეთ მყოფმა საქართველოს მოქალაქემ დამატებით უნდა წარადგინოს ადგილსამყოფელ ქვეყანაში მისი სამართლებრივად ყოფნის უფლების დამადასტურებელი დოკუმენტი. თუ მოქალაქეს აქვს უფლება, ზემოაღნიშნული დოკუმენტის წარუდგენლობა არ შეიძლება გახდეს საკონსულო აღრიცხვაზე დაყენების უარის თქმის მიზეზი.

იმისათვის, რომ საკონსულო აღრიცხვაზე დადგეს, საზღვარგარეთ მყოფი საქართველოს მოქალაქე უფლებამოსილია, საკონსულო თანამდებობის პირს საფოსტო გზავნილის მეშვეობით მიანოდოს მეურვისა და მზრუნველობის, ასევე, ადგილსამყოფელ ქვეყანაში სამართლებრივად ყოფნის უფლების დამადასტურებელი დოკუმენტი.

სააგენტოს მიერ საკონსულო აღრიცხვაზე დაყენება ხდება საქართველოს მოქალაქის მიერ ელექტრონული კომუნიკაციის საშუალებით სააგენტოს ინტერნეტ-გვერდზე⁹³ განთავსებული ელექტრონული ფორმის განცხადება-ანკეტის⁹⁴ შევსების საფუძველზე, თუ ელექტრონული კომუნიკაცია იძლევა საშუალებას, განმცხადებლისა და განცხადება-ანკეტის მიღებაზე უფლებამოსილი პირის პირდაპირი ვიზუალური კონტაქტი შედგეს. სააგენტოს მიერ საკონსულო აღრიცხვისას არ მოითხოვება ადგილსამყოფელ ქვეყანაში სამართლებრივად ყოფნის დამადასტურებელი დოკუმენტის წარდგენა. ასევე, არ მოითხოვება ანკეტისა და თანმხლები უცხოელის პირადობის დამადასტურებელი დოკუმენტაციის წარდგენა.

თუ საქართველოს შინაგან საქმეთა სამინისტროს მონაცემთა ბაზიდან, ონლაინ რეჟიმში მიღებული ინფორმაციის საფუძველზე, სააგენტო ადასტურებს საქართველოს მოქალაქის საქართველოს ფარგლებს გარეთ ყოფნას, მაშინ სააგენტოს შეუძლია საკონსულო აღრიცხვაზე დააყენოს მოქალაქე განმცხადებლისა და განცხადება-ანკეტის მიღებაზე უფლებამოსილი პირის პირდაპირი ვიზუალური კონტაქტის გარეშეც. ამ შემთხვევაში ფოტოსურათის წარდგენა სავალდებულოა.

სააგენტოს მიერ რეგისტრირებულად ჩაითვლება ელექტრონული ფორმით წარდგენილი განცხადება-ანკეტა, თუ ამ უკანასკნელს განმცხადებელი პირდაპირი ვიზუალური კავშირის საშუალებით დაადასტურებს. სააგენტო უზრუნველყოფს ვიზუალური კონტაქტის ამსახველი ყველა ჩანაწერის ელექტრონული ფორმით შენახვას. თუ საკონსულო აღრიცხვაზე აპყავთ მოქალაქე განმცხადებლისა და განცხადება-ანკეტის მიღებაზე უფლებამოსილი პირის პირდაპირი ვიზუალური კონტაქტის გარეშე, მაშინ განცხადება-ანკეტის რეგისტრაცია

⁹³ სააგენტოს ვებ-გვერდი: www.sda.gov.ge

⁹⁴ იხ. სააგენტოს ელექტრონული ბმული: www.sda.gov.ge/?page_id=5351

ციას ადასტურებს განცხადება-ანკეტის მიღებაზე უფლებამოსილი პირი, აღნიშნულის შესახებ მოქალაქეს ელექტრონული ფოსტის მეშვეობით ეგზავნება შეტყობინება.

თუ განმცხადებლის ვინაობასა ან საკითხის გადაწყვეტისათვის არსებითი მნიშვნელობის მქონე სხვა გარემოებებთან დაკავშირებით გაჩნდა საფუძვლიანი ეჭვი, სააგენტოს შესაბამისი თანამდებობის პირი უფლებამოსილია, არ დაარეგისტრიროს საკონსულო აღრიცხვაზე დაყენების თხოვნით შემოსული განცხადება-ანკეტა.

საკონსულო აღრიცხვაზე დასაყენებლად წარმოდგენილი დოკუმენტების სისრულე დგინდება და მონმდება საკონსულო თანამდებობის პირის მიერ.

იმ ქვეყანაში, სადაც არ არის აკრედიტებული საზღვარგარეთ საქართველოს დიპლომატიური წარმომადგენლობა და საკონსულო დაწესებულება, საზღვარგარეთ მყოფი საქართველოს მოქალაქე ელექტრონული საშუალებების ან საფოსტო გზავნილის გამოყენებით წარუდგენს საგარეო საქმეთა სამინისტროს ელექტრონული ფორმის განცხადება-ანკეტას.

c. დოკუმენტის წარდგენის შემდგომი პროცედურები:⁹⁵

საკონსულო აღრიცხვაზე დასაყენებლად წარდგენილი დოკუმენტების სისრულის დადგენის შემთხვევაში, საკონსულო თანამდებობის პირი ხელის მოწერით და ბეჭდით ადასტურებს განცხადება-ანკეტას, რომელიც შემდგომ დარეგისტრირდება სამინისტროში შემოსული კორესპონდენციისათვის დადგენილი წესით.

საკონსულო აღრიცხვაზე მყოფი მოქალაქის მოთხოვნის შემთხვევაში მასზე გაცემა საკონსულო აღრიცხვის ბარათი, რომელიც შემდგომ დარეგისტრირდება სამინისტროში გასული კორესპონდენციისათვის დადგენილი წესით.

სააგენტოს მიერ ელექტრონული კომუნიკაციის საშუალებით მიღებული ელექტრონული განცხადება-ანკეტის რეგისტრაციის შემდეგ სააგენტოს შესაბამის თანამდებობის პირსა და განმცხადებელს შორის ელექტრონული კომუნიკაციის საშუალებით პირდაპირი ვიზუალური კონტაქტის დამყარების შემთხვევაში, განმცხადებელს ელექტრონული ფოსტის მეშვეობით ეგზავნება შეტყობინება საკონსულო აღრიცხვაზე დაყენების შესახებ.

⁹⁵ საქართველოს საგარეო საქმეთა მინისტრის ბრძანება #241, საკონსულო აღრიცხვაზე დაყენებისა და საკონსულო აღრიცხვიდან მოხსნის წესის დამტკიცების შესახებ, მუხლი 6.

სააგენტოს მიერ საკონსულო აღრიცხვაზე აყვანილი პირი უფლებამოსილია, საკონსულო აღრიცხვის ბარათის გაცემის მოთხოვნით მიმართოს მის ადგილსამყოფელ ქვეყანაში აკრედიტებულ საქართველოს დიპლომატიურ წარმომადგენლობას ან საკონსულო დაწესებულებას. საქართველოს დიპლომატიური წარმომადგენლობა ან საკონსულო დაწესებულება ვალდებულია, სააგენტოს მიერ საკონსულო აღრიცხვაზე აყვანილ პირზე გასცეს საკონსულო აღრიცხვის ბარათი.

საკონსულო აღრიცხვაზე მყოფ საქართველოს მოქალაქეს, რომელიც შემოვა საქართველოს ტერიტორიაზე საერთაშორისო მიმოსვლისათვის დადგენილ სასაზღვრო გამტარი პუნქტის მეშვეობით, ავტომატურ რეჟიმში შეუჩერდება საკონსულო აღრიცხვა და შესაბამისი აღნიშვნა გაკეთდება სააგენტოს მონაცემთა ელექტრონულ ბაზაში.

საკონსულო აღრიცხვის შეჩერება გაუქმდება, თუ საქართველოს მოქალაქე დატოვებს საქართველოს ტერიტორიას საერთაშორისო მიმოსვლისათვის დადგენილ სასაზღვრო გამტარი პუნქტის მეშვეობით შემოსვლიდან ექვსი თვის განმავლობაში.

d. საკონსულო აღრიცხვიდან მოხსნა⁹⁶

საკონსულო აღრიცხვიდან მოხსნას ექვემდებარება:

- საქართველოს გარდაცვლილი მოქალაქე;
- საქართველოს მოქალაქე, რომელიც სასამართლომ აღიარა უფიქვლოდ დაკარგულად ან გამოაცხადა გარდაცვლილად;
- საქართველოს მოქალაქე, რომელმაც შეიცვალა საკონსულო აღრიცხვა;
- საქართველოს მოქალაქე, რომელიც საკონსულო აღრიცხვიდან მოხსნის თაობაზე განცხადებით მიმართავს სააგენტოს ტერიტორიულ სამსახურს;
- საქართველოს მოქალაქე, რომელსაც შეუჩერდა საკონსულო აღრიცხვა და, რომელმაც საერთაშორისო მიმოსვლისთვის დადგენილ სასაზღვრო გამტარი პუნქტის მეშვეობით საქართველოს ტერიტორიაზე შემოსვლიდან ექვსი თვის ვადაში არ დატოვა საქართველოს ტერიტორია;
- საკონსულო აღრიცხვიდან მოხსნას ექვემდებარება მოქალაქე, რომელსაც ბოლო 5 წლის განმავლობაში არ მიუმართავს საზღვარგა-

⁹⁶ საქართველოს საგარეო საქმეთა მინისტრის ბრძანება #241, საკონსულო აღრიცხვაზე დაყენებისა და საკონსულო აღრიცხვიდან მოხსნის წესის დამტკიცების შესახებ, მუხლი 7.

რეთ საქართველოს დიპლომატიური წარმომადგენლობებისა და/ან საკონსულო დაწესებულებებისათვის, საკონსულო აღრიცხვის მონაცემთა განახლების ან სხვა მომსახურების გაწევის მიზნით, აგრეთვე 5 წლის განმავლობაში, შინაგან საქმეთა სამინისტროს მონაცემთა ბაზის მიხედვით არ უფიქსირდება საქართველოს საზღვრის გადაკვეთა.⁹⁷

ხმის მიცემის პროცედურა საზღვარგარეთ გახსნილ უბნებზე ისეთივეა, როგორც საქართველოში. დეტალური ინფორმაცია ხმის მიცემის პროცედურების შესახებ შეგიძლიათ იხილოთ როგორც საიას (www.gyla.ge) და ცესკოს (www.cesko.ge) ვებ-გვერდზე, ასევე, საქართველოს საარჩევნო კოდექსში (მუხლები 64-67), რომელიც ხელმისაწვდომია შემდეგ ბმულზე: matsne.gov.ge-ზე.

დამატებითი ინფორმაციისთვის ეწვიეთ საიას გვერდს სოციალურ ქსელში: www.facebook.com/GYLA.ge ან ეწვიეთ საიას ოფიციალურ ვებ-გვერდს: www.gyla.ge.



13. ჯანმრთელობის დაცვის უფასო სახელმწიფო პროგრამები

13.1. ზოგადი ინფორმაცია – საყოველთაო ჯანმრთელობის დაცვის სახელმწიფო პროგრამა⁹⁸

საყოველთაო ჯანმრთელობის დაცვის სახელმწიფო პროგრამა მოქმედებს 2013 წლის 28 თებერვლიდან და მისი მიზანია უზრუნველყოს საქართველოში სამედიცინო მომსახურების ფინანსური ხელმისაწვდომობა იმ პირობათვის, რომელთაც არ აქვთ ჯანმრთელობის დაზღვევა.

საყოველთაო ჯანმრთელობის დაცვის სახელმწიფო პროგრამით შეგიძლიათ ისარგებლოთ, თუ აკმაყოფილებთ შემდეგ კრიტერიუმებს:

- გაქვთ საქართველოს მოქალაქეობის დამადასტურებელი დოკუმენტი, პირადობის ნეიტრალური მონობა, ნეიტრალური სამგზავრო დოკუმენტი;

⁹⁷ საგარეო საქმეთა მინისტრის ბრძანება #241, მუხლი 7, ქვეპუნქტი „ვ“.

⁹⁸ საქართველოს მთავრობის დადგენილება #36, საყოველთაო ჯანდაცვაზე გადასვლის მიზნით გასატარებელ ზოგიერთ ღონისძიებათა შესახებ.

- ხართ საქართველოში სტატუსის მქონე მოქალაქეობის არმქონე პირი, ლტოლვილის ან ჰუმანიტარული სტატუსის მქონე ან თავშესაფრის მაძიებელი პირი;
- ხართ ომისა და სამხედრო ძალების ვეტერანი და არ გაქვთ ჯანმრთელობის დაზღვევა;⁹⁹
- ხართ ჯანმრთელობის დაზღვევის სახელმწიფო პროგრამების ყოფილი მოსარგებლე.

დაიმახსოვრეთ!

გეგმური ამბულატორიული მომსახურების მისაღებად საჭიროა საქართველოში ნებისმიერ პოლიკლინიკაში დარეგისტრირება. საქართველოს მიერ დაფინანსებული გეგმური ამბულატორიული მომსახურების მიღება შესაძლებელია მხოლოდ თქვენი რეგისტრაციის ადგილის მიხედვით საქართველოში.

პროგრამით ვერ ისარგებლებთ, თუ:

- 2013 წლის 1 ივლისამდე სარგებლობდით კერძო სადაზღვევო კომპანიის მომსახურებით;

თუ სარგებლობდით კერძო დაზღვევით 2013 წლის 1 ივლისამდე და შემდგომ ამა თუ იმ მიზეზით შეგინწყდათ სადაზღვევო კონტრაქტი, მაშინ საყოველთაო ჯანდაცვის პროგრამის ფარგლებში, თქვენ მიიღებთ მინიმალური პაკეტით გათვალისწინებულ სამედიცინო მომსახურებას. მინიმალური პაკეტი მოიცავს ოჯახის ან უბნის ექიმის მომსახურებას, ასევე, ექთნის მომსახურებას უფასოდ. სრულად დაგიფინანსდებათ სისხლის საერთო და შარდის საერთო ანალიზები, გადაუდებელი ამბულატორიული და სტაციონარული მომსახურება (ლიმიტი ერთეულ შემთხვევაზე – 15 000 ლარი), მშობიარობა (ლიმიტი 500 ლარი) და საკეისრო კვეთა (ლიმიტი 800 ლარი).¹⁰⁰

⁹⁹ სამედიცინო მომსახურების პირობებს აღწერს საქართველოს მთავრობის დადგენილება #36, საყოველთაო ჯანდაცვაზე გადასვლის მიზნით გასატარებელ ზოგიერთ ღონისძიებათა შესახებ; დანართი #1.4- (ვეტერანების პაკეტი): www.matsne.gov.ge

¹⁰⁰ საქართველოს მთავრობის დადგენილება #36, საყოველთაო ჯანდაცვაზე გადასვლის მიზნით გასატარებელ ზოგიერთ ღონისძიებათა შესახებ; დანართი #1.2: www.matsne.gov.ge

- ხართ საბიუჯეტო სახსრებით დაზღვეული პირი, ან ბრალდებული/ მსჯავრდებული და იმყოფებით პატიმრობისა და თავისუფლების აღკვეთის დანესებულებაში.¹⁰¹

საყოველთაო ჯანმრთელობის დაცვის პროგრამის ფარგლებში შესაძლებელია მიიღოთ შემდეგი სახის სამედიცინო მომსახურება:

- გეგმური ამბულატორიული მომსახურება
- გადაუდებელი ამბულატორიული მომსახურება
- გადაუდებელი სტაციონარული მომსახურება
- გეგმური ქირურგიული ოპერაციები
- ქიმიოთერაპია, ჰორმონოთერაპია და სხივური თერაპია
- მშობიარობა

საყოველთაო ჯანმრთელობის დაცვის პროგრამის ფარგლებში ვერ მიიღებთ ისეთ სამედიცინო მომსახურებებს, როგორებიცაა:

- შესაბამისი წლის სახელმწიფო, ავტონომიური რესპუბლიკების რესპუბლიკური და ადგილობრივი თვითმმართველი ერთეულის ბიუჯეტების ფარგლებში დაფინანსებული ჯანდაცვითი პროგრამული მომსახურებები
- სამედიცინო ჩვენებისა და ექიმის დანიშნულების გარეშე მკურნალობა, თვითმკურნალობა
- საზღვარგარეთ განეული სამედიცინო მომსახურება
- სანატორიულ-კურორტული მკურნალობა
- ესთეტიკური ქირურგია, კოსმეტიკური მიზნით ჩატარებული მკურნალობა
- სექსუალური დარღვევების, უშვილობის მკურნალობა
- ვირუსული ჰეპატიტის სპეციფიკურ ანტივირუსულ მკურნალობა
- თუ სამედიცინო მომსახურების საჭიროება დადგა თვითდაზავების, ტერორისტულ ან კრიმინალურ აქტებში მონაწილეობის ან არალეგალურად მოხმარებული ნარკოტიკული ნივთიერებების ზემოქმედების შედეგად, გარდა გადაუდებელი სტაციონარული ან ამბულატორიული მომსახურების შემთხვევებისა

¹⁰¹ აღნიშნულ პირთა სამედიცინო მომსახურების პირობებს აღწერს საქართველოს მთავრობის დადგენილება #36, საყოველთაო ჯანდაცვაზე გადასვლის მიზნით გასატარებელ ზოგიერთ ღონისძიებათა შესახებ; დანართი #1.1-ით (საბაზისო პაკეტი): www.matsne.gov.ge

- თერაპიული პროფილის გეგმური ჰოსპიტალური მომსახურება
- ორგანოთა ტრანსპლანტაციის, აგრეთვე, ეგზოპროთეზირება

საყოველთაო ჯანმრთელობის დაცვის სახელმწიფო პროგრამასთან და პროგრამით გათვალისწინებული სამედიცინო მომსახურებების შესახებ დამატებითი ინფორმაციისთვის შეგიძლიათ მიმართოთ საქართველოს შრომის, ჯანმრთელობისა და სოციალური დაცვის სამინისტროს ცხელ ხაზზე – 1505.

13.2. რეგისტრაცია სამედიცინო მომსახურების მისაღებად

თუ გსურთ გეგმური ამბულატორიული მომსახურების მიღება, **თქვენ უნდა დარეგისტრირდეთ ნებისმიერ პოლიკლინიკაში – პირველადი ჯანდაცვის დაწესებულებაში.** რეგისტრაციისთვის საჭიროა სამედიცინო დაწესებულებაში წარადგინოთ პირადობის დამადასტურებელი მოწმობა და შეავსოთ მოსარგებლის თანხმობის ფორმა. რეგისტრაციის შეცვლა შესაძლებელია 2 თვეში ერთხელ. **გეგმური ამბულატორიული მომსახურების მიღება შესაძლებელია მხოლოდ პაციენტის რეგისტრაციის ადგილის მიხედვით.**¹⁰²

გადაუდებელი ამბულატორიული და სტაციონარული მომსახურების მისაღებად არ არსებობს რაიმე შეზღუდვა სამედიცინო დაწესებულების არჩევისას. გადაუდებელი მომსახურების მისაღებად რეგისტრაცია საჭირო არ არის.

თუ გსურთ გეგმური ქირურგიული და ონკოლოგიური მომსახურების მიღება, უნდა მიმართოთ სსიპ სოციალური მომსახურების სააგენტოს მატერიალიზებული ვაუჩერის/საგარანტიო წერილის მისაღებად.

13.3. ჯანმრთელობის დაცვის სხვა სახელმწიფო პროგრამები

საყოველთაო ჯანმრთელობის დაცვის სახელმწიფო პროგრამის გარდა, შეგიძლიათ ისარგებლოთ ჯანმრთელობის დაცვის შემდეგი სახელმწიფო პროგრამებით¹⁰³:

¹⁰² იხ. საყოველთაო ჯანმრთელობის დაცვის სახელმწიფო პროგრამაში ჩართულ სამედიცინო დაწესებულებათა ჩამონათვალი სოციალური მომსახურების სააგენტოს ვებ-გვერდზე, შემდეგ ბმულზე: http://ssa.gov.ge/index.php?lang_id=GEO&sec_id=1149

¹⁰³ საქართველოს მთავრობის #650 დადგენილება, 2014 წლის ჯანმრთელობის დაცვის სახელმწიფო პროგრამების დამტკიცების შესახებ საქართველოს მთავრობის #723 დადგენილება.

- **სპეციფიკური მედიკამენტებით უზრუნველყოფის სახელმწიფო პროგრამა.** პროგრამით სარგებლობა შეუძლიათ საქართველოს მოქალაქეებს და საქართველოში მუდმივად მცხოვრებ პირებს.
- **ინფექციური დაავადებების მართვის სახელმწიფო პროგრამა.** პროგრამით სარგებლობა შეუძლიათ საქართველოს მოქალაქეებს, საქართველოში მუდმივად მცხოვრებ უცხო ქვეყნის მოქალაქეებს და მოქალაქეობის არმქონე პირებს.
- **ტუბერკულოზის მართვის სახელმწიფო პროგრამა.** პროგრამით სარგებლობა შეუძლიათ საქართველოს მოქალაქეებს, საქართველოში მუდმივად მცხოვრებ მოქალაქეობის არმქონე პირებს, საქართველოში მყოფ ბაქტერიავამომყოფ (მგბ+) პირებს და პათიმრობისა და თავისუფლების აღკვეთის დაწესებულებებში მყოფ პირებს, იდენტიფიკაციის დამადასტურებელი ოფიციალური დოკუმენტის არქონის მიუხედავად.
- **აივ-ინფექცია/შიდსის სახელმწიფო პროგრამა.** პროგრამით სარგებლობა შეუძლიათ საქართველოს მოქალაქეებს და პათიმრობისა და თავისუფლების აღკვეთის დაწესებულებებში მყოფ პირებს, იდენტიფიკაციის დამადასტურებელი ოფიციალური დოკუმენტის არქონის მიუხედავად.
- **დედათა და ბავშვთა ჯანმრთელობის სახელმწიფო პროგრამა.** პროგრამით სარგებლობა შეუძლიათ საქართველოს მოქალაქეებს.
- **დიაბეტის მართვის სახელმწიფო პროგრამა.** პროგრამით სარგებლობა შეუძლიათ საქართველოს მოქალაქეებს.
- **ნარკომანიის სახელმწიფო პროგრამა.** პროგრამით სარგებლობა შეუძლიათ საქართველოს მოქალაქეებს.
- **დიალიზის და თირკმლის ტრანსპლანტაციის სახელმწიფო პროგრამა.** პროგრამით სარგებლობა შეუძლიათ საქართველოს მოქალაქეებს, ასევე, პათიმრობისა და თავისუფლების აღკვეთის დაწესებულებებში მყოფ სხვა პირებს, იდენტიფიკაციის დამადასტურებელი დოკუმენტის ქონის მიუხედავად.
- **ინკურაბელურ პაციენტთა პალიატიური მზრუნველობის სახელმწიფო პროგრამა.** პროგრამით სარგებლობა შეუძლიათ საქართველოს მოქალაქეებს.
- **იშვიათი დაავადებების მქონე და მუდმივ ჩანაცვლებით მკურნალობას დაქვემდებარებულ პაციენტთა მკურნალობის სახელმწიფო პროგრამა.** პროგრამით სარგებლობა შეუძლიათ იშვიათი დაავა-

დებების მეორე 18 წლამდე ასაკის საქართველოს მოქალაქეებს; ჰემოფილიით და სისხლის შედედების სხვა მემკვიდრული პათოლოგიებით დაავადებულ ბავშვთა და მოზარდითა ამბულატორიულ და სტაციონარული მომსახურების კომპონენტით სარგებლობა შეუძლიათ საქართველოს მოქალაქეებს და საქართველოში მუდმივად მცხოვრებ მოქალაქეობის არმქონე პირებს ან საქართველოში მუდმივად მცხოვრებ უცხო ქვეყნის მოქალაქეებს.

- **სასწრაფო გადაუდებელი დახმარება და სამედიცინო ტრანსპორტირების სახელმწიფო პროგრამა.** პროგრამით სარგებლობა შეუძლიათ საქართველოს მოქალაქეებს, საქართველოში მუდმივად მცხოვრებ პირებს და საქართველოს ოკუპირებულ ტერიტორიაზე მცხოვრებ პირებს.
- **სოფლის ექიმის სახელმწიფო პროგრამა.** პროგრამით სარგებლობა შეუძლიათ სოფლად მცხოვრებ საქართველოს მოქალაქეებს, აგრეთვე, სპეცდაფინანსებაზე მყოფ დაწესებულებებში რეგისტრირებულ მოსახლეობას.
- **რეფერალური მომსახურების სახელმწიფო პროგრამა.** მოსარგებლე განისაზღვრება კონკრეტული პროგრამის მიხედვით.
- **სამხედრო ძალებში გასაწვევ მოქალაქეთა სამედიცინო შემონმების სახელმწიფო პროგრამა.** პროგრამით სარგებლობა შეუძლიათ საქართველოს მოქალაქეებს, მოქალაქეობის არმქონე პირებს და უცხო ქვეყნის მოქალაქეებს.
- **ორსულთა მედიკამენტებით უზრუნველყოფის პროგრამა.** პროგრამით სარგებლობა შეუძლიათ საქართველოს მოქალაქეებს.
- **C ჰეპატიტის სახელმწიფო პროგრამა.** პროგრამით სარგებლობა შეუძლიათ საქართველოს მოქალაქეობის დამადასტურებელი დოკუმენტის, პირადობის ნეიტრალური მონმობის, ნეიტრალური სამგზავრო დოკუმენტის მეორე პირებს, ასევე, საქართველოში სტატუსის მეორე მოქალაქეობის არმქონე, ლტოლვილის ან ჰუმანიტარული სტატუსის მეორე პირებს.

საყოველთაო ჯანმრთელობის დაცვის სახელმწიფო პროგრამასთან და პროგრამით გათვალისწინებული სამედიცინო მომსახურებების შესახებ დამატებითი ინფორმაციისთვის შეგიძლიათ მიმართოთ საქართველოს შრომის, ჯანმრთელობისა და სოციალური დაცვის სამინისტროს ცხელ ხაზზე – 1505.

ნანილი IV. საოჯახო საკითხები

14. მშობლის უფლების შეზღუდვა



მშობლის უფლების შეზღუდვას აქვს სპეციფიკური კავშირი მიგრაციასთან. ხშირად მშობლები ვერ თანხმდებიან შვილის ადგილსამყოფელი ქვეყნის შესახებ.

კერძოდ, ბევრია იმის მაგალითი, როდესაც არასრულწლოვანი ბავშვის რომელიმე მშობელი არ ასრულებს მშობლის უფლება მოვალეობებს (არ ზრუნავს ბავშვზე, არ ნახულობს მას), ამასთან, მშობლებს არ აქვთ ურთიერთობა ერთმანეთთან. ასეთ დროს არასრულწლოვანს შესაძლოა ხელი შეეშალოს საზღვარგარეთ გამგზავრებაში, რადგანაც არასრულწლოვანის საქართველოდან საზღვარგარეთ გამგზავრება საჭიროებს მშობლების თანხმობას. იმისათვის, რომ არასრულწლოვანს არ შეეშალოს

ხელი საზღვარგარეთ გამგზავრებაში, მშობელს აქვს შესაძლებლობა მოითხოვოს მეორე მშობლის უფლებების ნაწილობრივი ან სრული შეზღუდვა.

14.1. მშობლის უფლების შეზღუდვის პროცედურები

მშობლის უფლების შეზღუდვის მოთხოვნით უნდა მიმართოთ სასამართლოს. სასამართლოს შეუძლია შეზღუდოს მშობლების (ერთ-ერთი მშობლის) ერთი ან რამდენიმე უფლება და მოვალეობა, სხვა უფლება-მოვალეობებისაგან დამოუკიდებლად.

აღნიშნულ შემთხვევაში თქვენ სარჩელით უნდა მიმართოთ სასამართლოს თქვენი მეუღლის მიმართ და საქართველოს სამოქალაქო კოდექსის 1205-ე მუხლის თანახმად მოითხოვოთ მშობლის კანონიერი წარმომადგენლის უფლების შეზღუდვა.

სასამართლოს კანონიერ ძალაში შესული გადაწყვეტილების საფუძველზე, აღარ იქნება საჭირო მშობლის თანხმობა შვილის საქართველოს საზღვრებს გარეთ გასვლის შემთხვევაში. გარდა ამისა, ბავშვის

მშობელს აღარ ექნება უფლება აილოს შვილის დევნილის დახმარება და მისი აღების უფლება მიენიჭება მეორე მშობელს.

გარდა ამისა, გასათვალისწინებელია, რომ რამდენადაც ეს შესაძლებელია, მშობელს უნარჩუნდება ბავშვის რჩენის ვალდებულება.



15. მემკვიდრეობა

15.1. ზოგადი ინფორმაცია

მემკვიდრეობა არის გარდაცვლილი პირის ქონების გადასვლა სხვა პირებზე.

არსებობს მემკვიდრეობის რამდენიმე ფორმა, კერძოდ:

- **კანონით მემკვიდრეობა** (ქონების გადასვლა ოჯახის წევრებზე, როცა ქონება ავტომატურად გადადის მემკვიდრეებზე და ქონების გადასვლა არ საჭიროებს ანდერძის დაწერას);
- **ანდერძით მემკვიდრეობა** (ქონების გადასვლა იმ პირებზე, ვინც გარდაცვლილმა მიუთითა ანდერძში) და
- **უმკვიდრო ქონება** (როდესაც არ არსებობს მემკვიდრე და პირის ქონება გადადის სახელმწიფოს საკუთრებაში).

შესაძლებელია, რომ მოქმედებდეს როგორც კანონით, ისე ანდერძით მემკვიდრეობა ერთდროულად. ასეთი შეიძლება იყოს შემთხვევა, როდესაც გარდაცვლილს არ ჰყავს არც ერთი კანონით მემკვიდრე და მან ანდერძში მიუთითა ესა თუ ის პირი. თუმცა, იმ შემთხვევაში, თუ პირს ჰყავს კანონით მემკვიდრეები, მაგრამ მან გადაწყვიტა, მემკვიდრეობა დაუტოვოს სხვა პირებს, ამ შემთხვევაში მოქმედებს **სავალდებულო წილი**, კერძოდ:

გარდაცვლილის შვილებს, მშობლებსა და მეუღლეს, მიუხედავად იმისა, თუ რა მიუთითა გარდაცვლილმა ანდერძში, ეკუთვნით სავალდებულო წილი. სავალდებულო წილი უნდა იყოს იმ წილის ნახევარი, რაც თითოეულ მათგანს ერგებოდა კანონით მემკვიდრეობის დროს.¹⁰⁴

¹⁰⁴ საქართველოს სამოქალაქო კოდექსი, თავი მეექვსე;

განვიხილოთ თითოეული სახის მემკვიდრეობა:

ანდერძით მემკვიდრე

ანდერძის მემკვიდრე შეიძლება იყოს ნებისმიერი პირი, ვისაც მამკვიდრებელი მოიხსენიებს ანდერძში და, რომელიც იქნება ცოცხალი მამკვიდრებლის სიკვდილის მომენტისათვის ან, რომელიც ჩაისახა მამკვიდრებლის სიცოცხლეში და დაიბადა მისი გარდაცვალების შემდეგ. ასევე, იურიდიული პირი, რომელიც შექმნილი იყო სამკვიდროს გახსნის მომენტისათვის.

უმკვიდრო ქონება

თუ არც კანონით და არც ანდერძით მემკვიდრეები არ არიან, ან არც ერთმა მემკვიდრემ არ მიიღო სამკვიდრო, ან, როცა ყველა მემკვიდრეს ჩამოერთვა მემკვიდრეობის უფლება, ქონება ითვლება უმკვიდროდ და გადაეცემა სახელმწიფოს. ხოლო, თუ მამკვიდრებელი მოხუცთა, ინვალიდთა, სამკურნალო, აღმზრდელობით და სოციალური დაცვის სხვა დანესებულებათა რჩენაზე იმყოფებოდა, მაშინ მათ საკუთრებაში.

კანონისმიერი მემკვიდრეობა

კანონით მემკვიდრეობის დროს მემკვიდრეები არიან პირები, რომლებიც ცოცხლები იყვნენ მამკვიდრებლის სიკვდილის მომენტისათვის და, აგრეთვე, მამკვიდრებლის შვილები, რომლებიც მისი გარდაცვალების შემდეგ ცოცხალი დაიბადებინ.

მნიშვნელოვანია!!!

წინა რიგის თუნდაც ერთ-ერთი მემკვიდრის არსებობა გამორიცხავს შემდგომი რიგის მემკვიდრეობას.

კანონით მემკვიდრეები არიან:

- **პირველ რიგში** – გარდაცვლილის შვილები, გარდაცვლილის შვილი, რომელიც მისი სიკვდილის შემდეგ დაიბადა, მეუღლე, მშობლები (მშვილებლები).

ნაშვილები და მისი შთამომავლები, როგორც მშვილებლის ან მისი ნათესავების მემკვიდრეები, გათანაბრებულნი არიან მშვილებლის შვილებთან და მათ შთამომავლებთან. ნაშვილები აღარ მიიჩნევა კანონით მემკვიდრედ მისი მშობლებისა და აღმავალი ხაზის სხვა ლვიძლი ნათესავების, აგრეთვე, დებისა და ძმების გარდაცვალების შემდეგ.

შვილიშვილები, შვილიშვილის შვილებისა და ამ უკანასკნელთა შვილები კანონით მემკვიდრეებად ჩაითვლებიან, თუ სამკვიდროს გახ-

სნის დროისათვის ცოცხალი აღარ არის მათი მშობელი, რომელიც მამკვიდრებლის მემკვიდრე უნდა ყოფილიყო, და თანასწორად იღებენ იმ წილს, რომელიც კანონით მემკვიდრეობის დროს მათ გარდაცვლილ მშობელს ერგებოდა

შვილიშვილები, შვილიშვილის შვილებისა და ამ უკანასკნელთა შვილები ვერ გახდებიან მემკვიდრეები, თუ მათ მშობლებმა უარი თქვეს სამკვიდროს მიღებაზე.

მშვილებელი და მისი ნათესავები, როგორც ნაშვილებისა და მისი შთამომავლობის მემკვიდრეები, გათანაბრებულნი არიან ნაშვილების მშობლებსა და სხვა ღვიძლ ნათესავებთან. ნაშვილების მშობლებს, აღმავალი ხაზის სხვა ღვიძლ ნათესავებსა და და-ძმებს აღარ ეკუთვნით კანონით მემკვიდრეობა ნაშვილების ან მისი შთამომავლების გარდაცვალების შემდეგ.

- **მეორე რიგში** – გარდაცვლილის დები და ძმები.

მამკვიდრებლის დისწულები და ძმისწულები და მათი შვილები კანონით მემკვიდრეებად ითვლებიან, თუ სამკვიდროს გახსნის დროისათვის ცოცხალი აღარ იყო მათი მშობელი, რომელიც მამკვიდრებლის მემკვიდრე იქნებოდა. ისინი თანასწორად იღებენ სამკვიდროს იმ წილს, რომელიც კანონითი მემკვიდრეობის დროს მათ გარდაცვლილ მშობლებს ერგებოდა.

- **მესამე რიგში** – ბებია და პაპა, ასევე, ბებუის დედ-მამა და პაპის დედ-მამა, როგორც მამის, ისე დედის მხრიდან. ბებუის დედ-მამა და პაპის დედ-მამა კანონით მემკვიდრეებად ჩაითვლებიან იმ შემთხვევაში, თუ სამკვიდროს გახსნის დროისათვის ბებია და პაპა ცოცხლები აღარ არიან.
- **მეოთხე რიგში** – ბიძები (დედის ძმა და მამის ძმა), დეიდები და მამიდები.
- **მეხუთე რიგში** – ბიძაშვილები, დეიდაშვილები და მამიდაშვილები, ხოლო, თუ ეს უკანასკნელნი არ არიან, მაშინ მათი შვილები.

გაითვალისწინეთ!!!

სამკვიდრო ქონება შეიცავს როგორც უშუალოდ ქონებას, ისე მოვალეობებს, რომლებიც გარდაცვლილს ჰქონდა სიკვდილის მომენტისთვის (მაგალითად, საბანკო კრედიტი, და ა.შ.)

თუ მემკვიდრე ფაქტობრივად შეუდგა სამკვიდროს ნაწილის ფლობას, ითვლება, რომ მან მთლიანად მიიღო სამკვიდრო, რაშიც უნდა გამოიხატებოდეს და სადაც უნდა იყოს იგი.

15.2. სად უნდა წარადგინოთ დოკუმენტაცია მემკვიდრეობის მისაღებად

განცხადება სამკვიდროს მიღების შესახებ უნდა შეიტანოთ სამკვიდროს გახსნის ადგილის მიხედვით **სანოტარო ორგანოში**.

სამკვიდროს გახსნის ადგილი

სამკვიდროს გახსნის ადგილად ითვლება გარდაცვლილის საცხოვრებელი ადგილი, ხოლო თუ იგი ცნობილი არ არის – სამკვიდროს ადგილსამყოფელი. თუ სამკვიდრო ქონება სხვადასხვა ადგილას იმყოფება, მაშინ სამკვიდროს გახსნის ადგილად მიიჩნევა უძრავი ქონების ან მისი ფასეული ნაწილის ადგილსამყოფელი, ხოლო თუ უძრავი ქონება არ არის – მაშინ მოძრავი ქონების ან მისი ძირითადი ნაწილის ადგილსამყოფელი.¹⁰⁵

საზღვარგარეთ დროებით მცხოვრებ პირთა სამკვიდროს გახსნის ადგილი

სამკვიდროს გახსნის ადგილს საქართველოს მოქალაქის გარდაცვალების შემდეგ, რომელიც დროებით ცხოვრობდა საზღვარგარეთ და იქ გარდაიცვალა, წარმოადგენს საზღვარგარეთ გამგზავრებამდე საქართველოში მისი საცხოვრებელი ადგილი, ხოლო თუ იგი ცნობილი არ არის, მაშინ – სამკვიდროს ან მისი ძირითადი ნაწილის ადგილსამყოფელი.

საზღვარგარეთ მუდმივად მცხოვრებ პირთა სამკვიდროს გახსნა

სამკვიდროს გახსნის ადგილად იმ პირთა გარდაცვალების შემდეგ, რომლებიც მუდმივად ცხოვრობდნენ საზღვარგარეთ, ითვლება ის ქვეყანა, სადაც ისინი ცხოვრობდნენ.

საქართველოს მოქალაქე, რომელიც საქართველოში ცხოვრობს, უცხო სახელმწიფოში სამკვიდროს მიიღებს საქართველოს კანონმდებლობის მიხედვით.

15.3. წარსადგენი დოკუმენტაცია მემკვიდრეობის მისაღებად, ვადები და პროცედურა

სამკვიდროს მიღება

მემკვიდრის მიერ სამკვიდრო მიღებულად ითვლება, როდესაც იგი სამკვიდროს გახსნის ადგილის **სანოტარო ორგანოში** შეიტანს განცხადე-

¹⁰⁵ სამოქალაქო კოდექსი, მუხლი 1324, 1325, 1326;

ბას სამკვიდროს მიღების შესახებ ან **ფაქტობრივად შეუდგება სამკვიდროს ფლობას ან მართვას**, რაც უდავოდ მოწმობს, რომ მან სამკვიდრო მიიღო.

სამკვიდრო მოწმობის მისაღებად ნოტარიუსთან თქვენ უნდა წარადგინოთ შემდეგი დოკუმენტები:

- სამკვიდრებლის გარდაცვალების მოწმობა
- მემკვიდრესა და სამკვიდრებლის ნათესაური კავშირის დამადასტურებელი დოკუმენტი (შვილის შემთხვევაში – დაბადების მოწმობის ასლი; ნაშვილების შემთხვევაში – შვილად აყვანის მოწმობა; მეუღლის შემთხვევაში – ქორწინების მოწმობის ასლი)
- ქონების სამკვიდრებლის საკუთრებაში არსებობის დამადასტურებელი დოკუმენტი (უძრავი ქონების შემთხვევაში – ამონაწერი საჯარო რეესტრიდან; მოძრავი ქონების შემთხვევაში – შესაბამისი საკუთრების დამადასტურებელი დოკუმენტი). თუ ქონება არ არის რეგისტრირებული საჯარო რეესტრში, მაშინ ტექნიკური ბიუროს ცნობა-დახასიათება, თუ ვის სახელზეა ქონება ტექალრიცხვის ბიუროს არქივის მიხედვით აღრიცხული; ცნობა საჯარო რეესტრიდან რეგისტრაციის არარსებობის თაობაზე; პრივატიზაციის ხელშეკრულება, თუ ბინა სამკვიდრებელს გადაეცა სახელმწიფოსაგან უსასყიდლოდ; ყადაღის არარსებობის ცნობა საჯარო რეესტრიდან
- ცნობა სამოქალაქო რეესტრის სააგენტოს ტერიტორიული სამსახურიდან სამკვიდრებლის ბოლო რეგისტრაციის ადგილის შესახებ
- მემკვიდრეობის ფაქტობრივი ფლობით მიღების შემთხვევაში – მემკვიდრის რეგისტრაციის დამადასტურებელი ცნობა, რომელიც ემთხვევა სამკვიდრო ქონების მისამართს.

გაითვალისწინეთ, რომ ყოველ კონკრეტულ შემთხვევაში. თქვენ შეიძლება დაგჭირდეთ ნოტარიუსისათვის დამატებითი დოკუმენტაციის წარდგენა.

სამკვიდროს მიღების ვადა

სამკვიდროს მიღების ვადაა ექვსი თვე სამკვიდროს გახსნის დღიდან, ანუ იმ დროიდან, როდესაც გარდაიცვალა სამკვიდრებელი ან გარდაცვლილად იქნა ცნობილი სასამართლოს მიერ. შესაბამისად, მემკვიდრემ სამკვიდროს მიღების განცხადებით ამ ექვსი თვის განმავლობაში უნდა მიმართოს ნოტარიუსს სამკვიდროს გახსნის ადგილის მიხედვით, ანდა ფაქტობრივად შეუდგეს სამკვიდროს ფლობას ან მართვას.

სამკვიდროს მიღების სპეციალური ვადები

თუ სამკვიდროს მიღების უფლება იმ შემთხვევაში წარმოიშობა, როცა სხვა მემკვიდრეები სამკვიდროს არ მიიღებენ, სამკვიდრო მიღებულ უნდა იქნეს სამკვიდროს მისაღებად დადგენილი ვადის დარჩენილი დროის განმავლობაში, ხოლო, თუ ეს დრო სამ თვეზე ნაკლებია, გაგრძელებულ იქნეს სამ თვემდე.

სამკვიდროს მიღების ვადის გაგრძელება

სამკვიდროს მისაღებად დადგენილი ექვსთვიანი ვადა შეიძლება გააგრძელოს სასამართლომ, თუ ვადის გადაცილების მიზეზები საპატიოდ იქნება მიჩნეული (მაგალითად, ავადმყოფობა, საზღვარგარეთ ყოფნა და ა.შ.).

ვადის გასვლის შემდეგ სამკვიდრო შეიძლება მიღებულ იქნეს სასამართლოსათვის მიმართვის გარეშეც, თუ თანახმა იქნება სამკვიდროს მიმღები ყველა მემკვიდრე.

საკუთრების უფლების წარმოშობა სამკვიდროზე

მემკვიდრეს სამკვიდროზე საკუთრების უფლება წარმოეშევა მემკვიდრეობის გახსნის დღიდან, რომლის მისაღებადაც მან სამკვიდროს გახსნის დღიდან ექვსი თვის ვადაში მიმართა ნოტარიუსს, ან ფაქტობრივად შეუდგა მის ფლობას ან მართავს.

- ✓ სამკვიდროს გახსნის დროდ ითვლება მამკვიდრებლის გარდაცვალების დღე ან პირის გარდაცვლილად გამოცხადების შესახებ სასამართლოს გადაწყვეტილების ძალაში შესვლის დღე.

სამკვიდროს გახსნიდან ექვსი თვის ვადის გასვლის შემდეგ ყველა მემკვიდრეს, რომლებმაც დადგენილ ვადაში მიმართეს ნოტარიუსს სამკვიდროს მისაღებად, გადაეცემა სამკვიდრო მონაწილეობა, სადაც ჩაინერება, თუ რა ქონება მიიღო მან მამკვიდრებლისგან. ამის შემდეგ მემკვიდრეს უფლება აქვს, საჯარო რეესტრში მის საკუთრებად დარეგისტრირდეს სამკვიდრო მონაწილეთა მასზე გადასული ქონება.

ექვს თვეზე ადრე სამკვიდრო მონაწილეობა გაიცემა იმ შემთხვევებში, თუ სანოტარო ორგანოს მოეპოვება ცნობა, რომ, მონაწილეთა მთხოვნელ პირთა გარდა, სხვა მემკვიდრეები არ არიან.

შედავება სამკვიდროს მიღებას ან უარის თქმაზე

სამკვიდროს მიღება ან მიღებაზე უარის თქმა შეიძლება სადავო გახდეს ორი თვის განმავლობაში იმ დღიდან, როცა დაინტერესებულმა პირმა შეიტყო, რომ ამისათვის არსებობს სათანადო საფუძველი.

სამკვიდროს ფაქტობრივი ფლობით მიღების დადასტურება

უძრავი ქონება ფაქტობრივი ფლობით მემკვიდრის მიერ მიღებულად ჩაითვლება, თუ მამკვიდრებლის გარდაცვალების შემდეგ იგი სარგებლობს ან ფლობს ამ უძრავ ქონებას.

მაგალითად, საცხოვრებელი ბინის შემთხვევაში, ცხოვრობს ამ ბინაში, ან მამკვიდრებლის გარდაცვალების შემდეგ ქირით ან იჯარით აქვს გადაცემული ეს ქონება ვინმესთვის. იმ შემთხვევაში კი, როდესაც მემკვიდრე არ სარგებლობს სოფლად არსებული ქონებით, მაგრამ მოსავლელად აქვს იგი დატოვებული მეზობლის ან ნათესავისთვის, ესეც ითვლება სამკვიდროს ფაქტობრივად მიღებად. იმ შემთხვევაში, თუ მემკვიდრე ფაქტობრივად მიიღებს ქონებას, ხოლო ნოტარიუსს მემკვიდრეობის საკუთრებაში დასარეგისტრირებლად მიმართავს სამკვიდროს მიღების ექსტერიანი ვადის შემდეგ, ამასთან, ვერ წარადგენს სამკვიდროს ქონების მიხედვით რეგისტრაციის ცნობას, რაც დაადასტურებდა მის მიერ ქონების ფაქტობრივად დაუფლებას, ამ შემთხვევაში, მას მოუწევს სასამართლოსათვის მიმართვა სამკვიდრო ქონების ფაქტობრივი ფლობით მიღების დასადასტურებლად.

სამკვიდროს ფაქტობრივად მიღების სასამართლოში დადასტურება

სამკვიდროს ფაქტობრივი ფლობით მემკვიდრეობის მიღების ფაქტის დასადასტურებლად, შეგიძლიათ მიმართოთ შესაბამის რაიონულ ან საქალაქო სასამართლოს განცხადებით,¹⁰⁶ მემკვიდრეობის მიღების ფაქტის დადასტურების თხოვნით. მემკვიდრეობის ფაქტობრივი ფლობით მიღების ფაქტი უნდა დაადასტურონ სასამართლოზე თქვენ მიერ მოწმეებად მოწვეულმა პირებმა. სამკვიდროს ფაქტობრივად ფლობის დასადასტურებლად შეგიძლიათ სასამართლოს წარუდგინოთ თქვენ მიერ მემკვიდრეობით მიღებული ბინის მისამართზე ელექტროენერგიისა და გაზის საფასურის გადახდის დამადასტურებელი ქვითრები, რომლებსაც იხდით მამკვიდრებლის გარდაცვალების შემდეგ პერიოდულად.

წარსადგენი დოკუმენტაცია სასამართლოში ფაქტობრივად მიღების დასადასტურებლად

სასამართლოში მემკვიდრეობის მიღების იურიდიული ფაქტის დასადასტურებლად განცხადება ნოტარიუსის წერილობითი უარის შემდეგ შეაქვს მამკვიდრებელს. განცხადებას თან უნდა ერთვოდეს:

¹⁰⁶ სამოქალაქო საპროცესო კოდექსი, 312-ე მუხლის 312, მეორე ნაწილი, „თ“ ქვეპუნქტის

- ნოტარიუსის წერილობითი უარი სამკვიდროს ფაქტობრივი ფლობით მიღების დადასტურების შესახებ
- სახელმწიფო ბაჟის გადახდის დამადასტურებელი ქვითარი
- მონმეთა სახელები, გვარები და მისამართები
- მამკვიდრებლის გარდაცვალების მონმოზა
- მემკვიდრის პირადობის მონმოზის ასლი
- მამკვიდრებლისა და მემკვიდრის ნათესაური კავშირის დამადასტურებელი დოკუმენტი
- ქონების მამკვიდრებლის საკუთრებაში არსებობის დამადასტურებელი დოკუმენტი
- ცნობა სამოქალაქო რეესტრის სააგენტოს ტერიტორიული სამსახურიდან მამკვიდრებლის ბოლო რეგისტრაციის ადგილის შესახებ
- ასევე, სხვა ნებისმიერი დოკუმენტი, რომელიც დაადასტურებს მემკვიდრეობის ფაქტობრივი ფლობით მიღების ფაქტს.

16. მხარდამჭერი პირის დანიშვნა ჯანმრთელობის მძიმე მდგომარეობის გამო

16.1. ზოგადი ინფორმაცია

უცხოეთიდან საქართველოში მიგრანტთა დაბრუნების მიზეზი ხშირად განპირობებულია მათი მძიმე ჯანმრთელობის მდგომარეობით, რაც მათ არ აძლევთ შესაძლებლობას, ჩაერთონ აქტიურ საზოგადოებრივ ცხოვრებაში. ამის გამო ისინი საჭიროებენ მესამე პირთა დახმარებას, რომლებიც უფლებამოსილნი იქნებიან, მათი სახელით შეასრულონ სამართლებრივი მოქმედებები და მიიღონ გადაწყვეტილებები.

მხარდაჭერის მიმღები პირი შეიძლება იყოს:

- პირი, ვისაც აქვს მყარი ფსიქიკური დარღვევა;
- პირი, ვინც განიცდის მყარ გონებრივ/ინტელექტუალურ დარღვევებს, რომელთა სხვადასხვა დაბრკოლებასთან ურთიერთქმედებამ შესაძლოა ხელი შეუშალოს საზოგადოებრივ ცხოვრებაში მის სრულ და ეფექტიან მონაწილეობას სხვებთან თანაბარ პირობებში.

მხარდამჭერი პირი შეიძლება იყოს

- ოჯახის წევრი
- ნათესავი
- ახლობელი
- სპეციალისტი

მხარდამჭერ პირად არ შეიძლება დაინიშნოს:

- პირი, რომელსაც არ მიუღწევია 18 წლის ასაკისთვის
- ვინც, სასამართლომ მხარდაჭერის მიმღებად ცნო
- ვისაც, მშობლის უფლება ჩამოერთვა ან შეეზღუდა მშობლის უფლებებისა და მოვალეობების შესრულებისათვის თავის არიდების გამო
- პირი, რომელიც მეურვის, მზრუნველის ან მხარდამჭერის მოვალეობისაგან გათავისუფლებულია მისი არაჯეროვნად შესრულების გამო

პირის მხარდაჭერის მიმღებად ცნობის შესახებ სასამართლოს შეიძლება მიმართოს:

- უშუალოდ მხარდაჭერის მიღების მსურველმა პირმა
- მისი ოჯახის წევრმა
- კანონიერმა წარმომადგენელმა
- მეურვეობისა და მზრუნველობის ორგანომ
- ფსიქიატრიულმა ან სპეციალიზებულმა დაწესებულებამ

პირს მხარდაჭერა შეიძლება დაენიშნოს შემდეგ სფეროებში:

- შრომითი საქმიანობა
- წვრილმანი გარიგების დადება
- სამენარმეო საქმიანობა
- უძრავი ქონების მართვა/განკარგვა
- საცხოვრებელი ადგილის განსაზღვრა
- მკურნალობაზე თანხმობის გამოხატვა
- მისთვის ზიანის მიყენების თავიდან ასაცილებლად და სხვა უფლებებისა და მოვალეობების განსახორციელებლად, რომლებსაც სასამართლო ინდივიდუალური შეფასების საფუძველზე განსაზღვრავს.

დროებითი მხარდამჭერის დანიშვნა:

სასამართლო უფლებამოსილია განმცხადებლის მოთხოვნის საფუძველზე, საქმის წარმოების დასრულებამდე დანიშნოს დროებითი მხარდამჭერი, თუ მიიჩნევს, რომ იმ პირს, რომლის მხარდაჭერის მიმღებად ცნობის საკითხიც განიხილება, შესაძლებელია მიაღდეს შეუქცევადი ზიანი.

დროებითი მხარდამჭერი შეიძლება იყოს:

- პირის ოჯახის წევრი
- ნათესავი
- ახლობელი ან სპეციალისტი

16.2. სად უნდა წარადგინოთ დოკუმენტაცია მხარდამჭერის დასანიშნად

პირის მხარდაჭერის მიმღებად ცნობის შესახებ განცხადება შეიტანება სასამართლოში ამ პირის საცხოვრებელი ადგილის მიხედვით, ხოლო, თუ ეს პირი სამკურნალო დაწესებულებაშია მოთავსებული სამკურნალო დაწესებულების ადგილმდებარეობის მიხედვით.

16.3. წარსადგენი დოკუმენტაცია მხარდამჭერის დასანიშნად, ვადები და პროცედურა

პირის მხარდაჭერის მიმღებად ცნობის შესახებ განცხადებაში უნდა აღინიშნოს:

- სასამართლოს დასახელება, რომელშიც შეიტანება განცხადება
- სფერო, რომელშიც პირს მხარდაჭერა სჭირდება
- პირის მხარდაჭერის საჭიროება მისთვის ზიანის მიყენების თავიდან აცილების მიზნით
- ფაქტები და გარემოებები, რომლებზედაც განმცხადებელი ამყარებს თავის მოთხოვნას
- მტკიცებულებები, რომლებიც ადასტურებს განმცხადებლის მიერ მოთხოვნილ გარემოებებს
- განმცხადებლის მოთხოვნა

- განმცხადებელმა სასამართლოს უნდა წარუდგინოს ფსიქიატრის, ფსიქოლოგისა და სოციალური ექსპერტის დასკვნები პირის ფსიქიკური მდგომარეობის და სოციალური ადაპტაციის შესახებ.

პირის მხარდამჭერ პირად ცნობისას გადაწყვეტილების მიღებისას სასამართლო ითვალისწინებს შემდეგ გარემოებებს:

- მხარდამჭერი პირის პიროვნულ თვისებებს
- მხარდამჭერის მიერ მისთვის დაკისრებული მოვალეობის შესრულების უნარს
- მხარდამჭერისა და მხარდაჭერის მიმღების ურთიერთდამოკიდებულებას
- მხარდაჭერის მიმღების ინტერესებს და ნებას
- მხარდაჭერის მიმღების არასრულწლოვანების შემთხვევაში – აგრეთვე მისი მშობლის მითითებას

სასამართლოში მხარდაჭერის მიმღები პირის საქმის წარმოება მიმდინარეობს შემდეგი წესით:

პირის მხარდაჭერის მიმღებად ცნობის შესახებ საქმეს სასამართლო განიხილავს ამ პირის და მეურვეობისა და მზრუნველობის ორგანოს წარმომადგენლის სავალდებულო მონაწილეობით.

საქმის სასამართლოში განხილვისას მხარდაჭერის მიმღები პირის მონაწილეობა ზეპირ განხილვაში აუცილებელია.

თუ პირს, რომლის მხარდაჭერის მიმღებად ცნობის საკითხიც განიხილება, ჯანმრთელობის მდგომარეობის გამო არ შეუძლია დაესწროს სასამართლო სხდომას, მისი მონაწილეობა უზრუნველყოფილი უნდა იქნეს კომუნიკაციის ელექტრონული ან სხვა საშუალების გამოყენებით, რომლითაც შესაძლებელი იქნება ამ პირთან მოსამართლის პირდაპირი კონტაქტი.

განცხადების წარმოებაში მიღებისთანავე სასამართლო ნიშნავს ექსპერტიზას.¹⁰⁷ ექსპერტიზას ატარებს მულტიდისციპლინური ჯგუფი, რომელიც შედგება ფსიქიატრისაგან, ფსიქოლოგისაგან, ოკუპაციური თერაპევტისა და სოციალური მუშაისაგან. ფასდება არა მხოლოდ ადამიანის ფსიქიკური მდგომარეობა, არამედ მისი სოციალური უნარებიც.

¹⁰⁷ ფსიქოსოციალური საჭიროებიდან გამომდინარე ექსპერტიზის ჩატარების შესახებ საქართველოს კანონის შესაბამისად.

პირს, რომლის მხარდაჭერის მიმღებად ცნობის საკითხიც განიხილება, უნდა ჰყავდეს ადვოკატი.

შეღავათი სასამართლო ხარჯებზე, პირის მხარდაჭერის მიმღებად ცნობის საქმის განხილვასთან დაკავშირებით

განმცხადებელი გათავისუფლებულია პირის მხარდაჭერის მიმღებად ცნობის შესახებ საქმის განხილვასთან დაკავშირებული სასამართლო ხარჯების გადახდისაგან.

პირის მხარდაჭერის მიმღებად ცნობის შესახებ სასამართლოს გადაწყვეტილებაში უნდა მიეთითოს:

- უფლება, რომლით სარგებლობისთვისაც უნესდება პირს მხარდაჭერა, აგრეთვე მხარდაჭერის ფარგლები
- მხარდამჭერის (მხარდამჭერების) უფლებები და მოვალეობები
- მხარდამჭერის (მხარდამჭერების) მიერ მეურვეობისა და მზრუნველობის ორგანოსათვის ანგარიშის წარდგენის პერიოდულობა, რომელიც არ უნდა აღემატებოდეს 6 თვეს
- მხარდაჭერის ვადა და მისი გადასინჯვის პერიოდულობა, რომელიც არ უნდა აღემატებოდეს 5 წელს

პირის მხარდაჭერის მიმღებ პირად ცნობის თაობაზე საქმის წარმოების შეწყვეტა

პირის მხარდაჭერის მიმღებად ცნობის შესახებ განცხადებასთან დაკავშირებით წარმოება წყდება, თუ საჯარო სამართლის იურიდიული პირის – ლევან სამხარაულის სახელობის სასამართლო ექსპერტიზის ეროვნული ბიუროს დასკვნა უარყოფითია.

პირის მხარდაჭერის ფარგლების შეცვლა

თუ არსებობს პირისათვის მხარდაჭერის ფარგლების შეცვლის საფუძველი, მხარდაჭერის მიმღების, მისი ოჯახის წევრის, მხარდამჭერის (მხარდამჭერების), ფსიქიატრიულ-სამკურნალო დაწესებულების, მეურვეობისა და მზრუნველობის ორგანოს განცხადების შესაბამისად და ჩატარებული ექსპერტიზის დასკვნის საფუძველზე სასამართლოს გამოაქვს გადაწყვეტილება ამ პირისათვის მხარდაჭერის ფარგლების შეცვლის შესახებ.¹⁰⁸

¹⁰⁸ ფსიქოსოციალური საჭიროებიდან გამომდინარე ექსპერტიზის ჩატარების შესახებ საქართველოს კანონი.

პირისთვის მხარდაჭერის გაუქმება

თუ აღარ არსებობს პირისათვის მხარდაჭერის გაგრძელების საფუძველი, მხარდაჭერის მიმღების, მისი ოჯახის წევრის, მხარდამჭერის, ფსიქიატრიულ-სამკურნალო დაწესებულების, მეურვეობისა და მზრუნველობის ორგანოს განცხადებისა და ჩატარებული ქსპერტიზის დასკვნის საფუძველზე სასამართლოს გამოაქვს გადაწყვეტილება ამ პირისათვის მხარდაჭერის გაუქმების შესახებ.

პირის მხარდამჭერის მიმღებ პირად ცნობის შესახებ პირველი ინსტანციის სასამართლოს გადაწყვეტილების გასაჩივრება

პირველი ინსტანციის სასამართლო გადაწყვეტილება შეიძლება გასაჩივრდეს სააპელაციო სასამართლოში.

სააპელაციო სასამართლო სააპელაციო საჩივრის შეტანიდან 5 დღის ვადაში ამოწმებს მის დასაშვებობას და იღებს ერთ-ერთ გადაწყვეტილებას:

- გამოაქვს განჩინება სააპელაციო საჩივრის განუხილველად დატოვების შესახებ;
- განსახილველად იღებს სააპელაციო საჩივარს.

სააპელაციო საჩივარს სააპელაციო სასამართლო ზეპირი მოსმენით განიხილავს მისი განსახილველად მიღებიდან 2 თვის ვადაში და იღებს ერთ-ერთ შემდეგ გადაწყვეტილებას:

- მთლიანად ან ნაწილობრივ აკმაყოფილებს სააპელაციო საჩივარს;
- უარს ამბობს სააპელაციო საჩივრის დაკმაყოფილებაზე

ნაწილი V. ქონებრივი და სამენარმეო საკითხები



17. სასოფლო-სამეურნეო მიწის პირველადი რეგისტრაცია საქართველოს მოქალაქის მიერ

17.1. ზოგადი ინფორმაცია

სასოფლო სამეურნეო მიწის რეგისტრაცია აუცილებელია იმისთვის, რომ მიწა გახადოს სამოქალაქო ბრუნვის ობიექტი (ანუ, რომ შეგეძლოს მისი გაყიდვა, გაქირავება, გაჩუქება, იპოთეკით დატვირთვა, დაგირავება და ა.შ.)

მარეგისტრირებელი დოკუმენტის ხელზე არსებობა ავტომატურად არ ნიშნავს იმას, რომ მასში მითითებული მიწის ნაკვეთი თქვენი საკუთრებაა. საკუთრების უფლება უნდა დადასტურდეს საჯარო რეგისტრში ასახვით.

17.2. სად უნდა წარადგინოთ დოკუმენტაცია სასოფლო-სამეურნეო მიწის დასარეგისტრირებლად

კუთვნილ ქონებაზე საკუთრების უფლების დასარეგისტრირებლად უნდა მიმართოთ იუსტიციის სამინისტროს საჯარო რეგისტრის ეროვნულ სააგენტოს ნებისმიერ ტერიტორიულ (რაიონულ) სამსახურს, იუსტიციის სახლს ან საზოგადოებრივ ცენტრს.

17.3. წარსადგენი დოკუმენტაცია სასოფლო-სამეურნეო მიწის სარეგისტრაციოდ, ვადები და პროცედურა

უნდა არსებობდეს აღნიშნული მიწის თქვენს საკუთრებაში გადმოცემის ან მართლობითი მფლობელობის დამადასტურებელი ერთ-ერთი დოკუმენტი:

- მიწის მიღება-ჩაბარების აქტი
- სარეგისტრაციო მონმოზა
- საგადასახადო სია
- მიწის განაწილების სია
- საკომლო წიგნის ამონაწერი
- სასამართლოს გადანყვეტილება
- და სხვა



თუ მარეგისტრირებული ან მართლზომიერი მფლობელობის დამადასტურებელი დოკუმენტები ხელზე არ გექნებათ, მაშინ ისინი უნდა გამოითხოვოთ შესაბამისი სამსახურებიდან (სახელმწიფო სერვისების განვითარების სააგენტო, სახელმწიფო არქივი, მუნიციპალიტეტის გამგეობა, შემოსავლების სამსახური და სხვა).

მარეგისტრირებული დოკუმენტი უნდა იყოს სრულყოფილი – ეტყობოდეს ხელმოწერები, ბეჭდები; სახელი და გვარი ისე უნდა იყოს მითითებული, როგორც პირადობის მონმოზაშია, არ უნდა იყოს მასში ციფრები და ასოები თვითნებურად გადასწორებული, მიღება-ჩაბარების აქტში მითითებული მიწის საკუთრებაში გადაცემის დადგენილების მიღების თარიღი უნდა უსწრებდეს მიღება-ჩაბარების აქტის შედგენისა და გადაცემის თარიღს, უნდა იყოს მითითებული მიწის ნაკვეთის მდებარეობა და მფობლები. წინააღმდეგ შემთხვევაში, დიდი ალბათობით, რეგისტრაცია არ მოხდება და სარეგისტრაციო წარმოება შეჩერდება.

რეგისტრაციისთვის აუცილებელია სახელმწიფო სერვისების განვითარების სააგენტოს მარეგისტრირებელ დოკუმენტთან ერთად წარუდგინოთ დასარეგისტრირებელი მიწის ნაკვეთის/ნაკვეთების საკადასტრო აზომვითი ნახაზები ელექტრონული ფორმით, კოორდინატთა სისტემაში შესრულებული.

სასოფლო-სამეურნეო მიწის პირველადი რეგისტრაცია უფასოა და მოსაკრებლის გადახდა სახელმწიფო სერვისების განვითარების სააგენტოში არ მოგინევთ.

თუ სასოფლო-სამეურნეო მიწის მარეგისტრირებელი პირველადი დოკუმენტი არსად აღმოჩნდა, მიწის რეგისტრაცია ფაქტიურად შეუძლებელი იქნება, თუმცა არსებობს გამონაკლისი შემთხვევა, როდესაც ასეთი მიწა მდებარეობს თქვენს საკუთრებაში ან სარგებლობაში არსებული (დარეგისტრირებული) უძრავი ქონების მოსაზღვრედ და ფარ-

თობით მასზე ნაკლებია ან ტოლი. ამ დროს, როგორც თვითნებურად დაკავებულ მინაზე, საკუთრების მონუმობის გასაცემად უნდა მიმართოთ საკუთრების უფლების აღიარების მუდმივმოქმედ კომისიებს მუნიციპალიტეტში.

თუ მინის პირველადი რეგისტრაცია შესრულებულია 2008 წლამდე და საჯარო რეესტრის ამონაწერში მინის ფართობი მითითებულია როგორც დაუზუსტებელი, სასურველია დააზუსტოთ მინის ნაკვეთის საზღვრები და ფართობი. ამისათვის საჯარო რეესტრში უნდა წარადგინოთ საკადასტრო აზომვითი ნახაზის როგორც ქალაქის ისე, ელექტრონული ვერსია. ამის შემდეგ თქვენი მინის ნაკვეთი აღირიცხება ერთიან საკადასტრო რუკაზე.

18. ინდ. მენარმე – რეგისტრაცია

თუ საქართველოში დაბრუნების შემდეგ გინდათ ბიზნესის დაწყება და მენარმე სუბიექტად დარეგისტრირება, უნდა მიმართოთ იუსტიციის სახლს, სადაც გაივლით შესაბამის პროცედურებს.



განვიხილავთ მენარმე სუბიექტის ორ სახეს, კერძოდ: ინდივიდუალური მენარმისა და შუბლუდული პასუხისმგებლობის საზოგადოების (შპს) რეგისტრაციის წესს.

ინდივიდუალური მენარმე

ჯერ განვმარტოთ, რა არის სამენარმეო საქმიანობა. ეს გახლავთ სუბიექტის მართლზომიერი და არაერთჯერადი საქმიანობა, რომელიც ხორციელდება მოგების მისაღებად, დამოუკიდებლად და ორგანიზებულად.

ინდივიდუალური მენარმე (ინდ. მენარმე), როგორც უკვე აღინიშნა, არის ერთ-ერთი სამენარმეო სუბიექტი—ფიზიკური პირი, რომელიც ეწევა სამენარმეო საქმიანობას, მენარმედ არის რეგისტრირებული რეესტრში¹⁰⁹ და თავისი სამენარმეო საქმიანობიდან წარმოშობილი ვალდებულებებისათვის კრედიტორების წინაშე პასუხს აგებს პირადად, მთელი თავისი ქონებით.¹¹⁰

¹⁰⁹ <http://www.reestri.gov.ge/pol>

¹¹⁰ მენარმეთა შესახებ კანონის 2-ე მუხლი.

მნიშვნელოვანია გახსოვდეთ!

მენარმე სუბიექტის რეგისტრაცია სავალდებულოა და მას ახორციელებს საქართველოს იუსტიციის სამინისტროს საჯარო სამართლის იურიდიული პირი – საჯარო რეესტრის ეროვნული სააგენტო

ინდივიდუალურ მენარმედ რეგისტრირდებიან, უმეტესად, ის ადამიანები, ვინც შედარებით უფრო წვრილი ბიზნესის დაწყებას აპირებენ, როგორებიცაა, მაგალითად: საცალო ვაჭრობა (მცირე ზომის მაღაზია), საცხობი, საყოფაცხოვრებო მომსახურება და სხვა.

ინდივიდუალურ მენარმედ რეგისტრაცია შეუძლია როგორც საქართველოს, ისე უცხო ქვეყნის მოქალაქეს და მოქალაქეობის არმქონე პირებს. არასრულწლოვანი (18 წლამდე) პირის რეგისტრაცია შესაძლებელია მხოლოდ კანონიერი წარმომადგენლებისა (მშობლები, მეურვე, მზრუნველი) და მეურვეობისა და მზრუნველობის ორგანოს თანხმობით.

როგორც უკვე აღინიშნა, ინდივიდუალურ მენარმედ რეგისტრაციისათვის დაგჭირდებათ იუსტიციის სახლში ვიზიტი ან შეგიძლიათ ენციით შესაბამის ტერიტორიულ სამსახურს.

მნიშვნელოვანია გახსოვდეთ!

ინდივიდუალური მენარმე საქმიან ურთიერთობებში გამოდის საკუთარი სახელით. ინდივიდუალურ მენარმე არ არის იურიდიული პირი.

ინდივიდუალური მენარმის რეგისტრაციისთვის უნდა წარადგინოთ შემდეგი დოკუმენტები:¹¹¹

- განცხადება (აღნიშნული იგეხება შესაბამის ელექტრონულ პროგრამაში უშუალოდ დოკუმენტების მიმღები ოპერატორის მიერ);
- დაინტერესებული პირის პირადობის დამადასტურებელი დოკუმენტის ასლი (პირადობის მოწმობა, პასპორტი, ბინადრობის მოწმობა, პირადობის ნეიტრალური მოწმობა ან ნეიტრალური სამგზავრო დოკუმენტი);
- მომსახურების საფასურის გადახდის დამადასტურებელი დოკუმენტი.

¹¹¹ მენარმეთა შესახებ კანონის 54მუხლი.

შენიშვნა!

ზემოჩამოთვლილი დოკუმენტების გარდა, კონკრეტულ შემთხვევაში, საჯარო რეესტრის ეროვნულმა სააგენტომ შეიძლება დამატებით მოითხოვოს ნებისმიერი დოკუმენტი/ინფორმაცია, რაც აუცილებელია ინდივიდუალური მენარმის რეგისტრაციასთან დაკავშირებით გადაწყვეტილების მისაღებად.

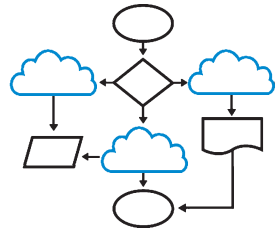
რეგისტრაციის ვადა

ინდივიდუალურ მენარმედ რეგისტრაცია ხდება ერთ სამუშაო დღეში. განსოვდეთ, რომ ვადის ათვლა იწყება განცხადების რეგისტრაციის მომდევნო დღეს და სრულდება ვადის ბოლო დღის გასვლასთან ერთად. თუ ვადის ბოლო დღე ემთხვევა უქმე ან დასვენების დღეს, მაშინ ვადის ბოლო დღეს წარმოადგენს მომდევნო სამუშაო დღე.

19. შპს – რეგისტრაცია

შეზღუდული პასუხისმგებლობის საზოგადოება (შპს)

შეზღუდული პასუხისმგებლობის საზოგადოება არის საზოგადოება, რომლის პასუხისმგებლობა მისი კრედიტორების წინაშე შემოიფარგლება მთელი მისი ქონებით. ასეთი საზოგადოების დაფუძნება შეუძლია ერთ პირსაც.¹¹²



პარტნიორთა უფლება-მოვალეობები და წილების თავდაპირველი განაწილების წესი განისაზღვრება საწარმოს წესდებით (პარტნიორთა შეთანხმებით). წესდებით შეიძლება განისაზღვროს, რომ გადაწყვეტილების მიღებისას პარტნიორთა ხმის უფლება ან/და პარტნიორთა შორის მოგების/ზარალის განაწილება არ არის მათი წილების პროპორციული.¹¹³

შეზღუდული პასუხისმგებლობის საზოგადოებაში ხელმძღვანელობის უფლება აქვთ დირექტორებს, თუ წესდებით (პარტნიორთა შეთანხმებით) სხვა რამ არ არის გათვალისწინებული.¹¹⁴

¹¹² მენარმეთა შესახებ კანონის III თავი.

¹¹³ მენარმეთა შესახებ კანონის 46-ე მუხლი.

¹¹⁴ მენარმეთა შესახებ კანონის 47-ე მუხლი.

გახსოვდეთ!

შებლუდული პასუხისმგებლობის საზოგადოების კაპიტალი შეიძლება განისაზღვროს ნებისმიერი ოდენობით.

თუ თქვენ გადაწყვიტეთ, რომ დაარეგისტრირდეთ შპს, მაშინ უნდა მიმართოთ საჯარო რეესტრის ეროვნულ სააგენტოს და სარეგისტრაციოდ უნდა წარადგინოთ შემდეგი სახის დოკუმენტები:

- **განცხადება**
- **დაინტერესებული პირის პირადობის დამადასტურებელი დოკუმენტი** (პირადობის მოწმობა, პასპორტი, ბინადრობის მოწმობა, პირადობის ნეიტრალური მოწმობა ან ნეიტრალური სამგზავრო დოკუმენტი)
- პირველადი რეგისტრაციის დროს: **საწარმოს ყველა პარტნიორის მიერ ხელმოწერილი და სათანადო წესით დამოწმებული სარეგისტრაციო განაცხადი** (წესდება/პარტნიორთა შეთანხმება)
- **უძრავი ნივთის მესაკუთრის სათანადო ფორმით შედგენილი თანხმობა** ან უძრავ ნივთზე დაინტერესებული პირის სარგებლობის უფლების დამადასტურებელი კანონმდებლობით დადგენილი წესით შედგენილი დოკუმენტი
- **ხელმძღვანელობასა და წარმომადგენლობაზე უფლებამოსილი პირის დანიშვნის შესახებ** ნების გამომხატველი დოკუმენტი

შენიშვნა: კონკრეტულ შემთხვევაში შეიძლება დამატებით მოგთხოვონ ნებისმიერი დოკუმენტი ან ინფორმაცია, რაც აუცილებელია გადანყვეტილების მისაღებად.

რეგისტრაციის ვადა

შებლუდული პასუხისმგებლობის საზოგადოების რეგისტრაცია ხდება ერთ სამუშაო დღეში.

შენიშვნა: თუ დაინტერესებულ პირს სარეგისტრაციო წარმობაში მონაწილეობის მიღება სურს არა პირადად, არამედ წარმომადგენლის მეშვეობით, მაშინ დამატებით უნდა წარადგინოთ სათანადო წესით დამოწმებული წარმომადგენლობის დამადასტურებელი დოკუმენტი და წარმომადგენლის პირადობის დამადასტურებელი დოკუმენტის ასლი.¹¹⁵

¹¹⁵ მინდობილობის შესახებ ინფორმაცია მოცემულია აღნიშნულ გზამკვლევაში, იხ. სარჩევი.

20. მართვის მონმობა

20.1. ზოგადი ინფორმაცია – საქართველოს მოქალაქეები



უცხო ქვეყნის მიერ გაცემული მართვის მონმობა საქართველოს მოქალაქეზე

უცხო ქვეყნის მიერ გაცემული მართვის მონმობის მფლობელ უცხო ქვეყნის მოქალაქეს, რომელსაც მინიჭებული აქვს საქართველოს მოქალაქეობაც, უფლება აქვს უცხო ქვეყნის მიერ გაცემული მართვის მონმობის მოქმედების ვადის ამონაწერამდე გამოიყენოს აღნიშნული დოკუმენტი.

უცხო ქვეყნის მიერ გაცემული მართვის მონმობის მფლობელ საქართველოს მოქალაქეს უფლება აქვს, უცხო ქვეყნის მიერ გაცემული მართვის მონმობის მოქმედების ვადის ამონაწერამდე, მაგრამ არა უმეტეს მისი საქართველოში შემოსვლიდან ერთი წლისა, გამოიყენოს აღნიშნული დოკუმენტი.

მართვის მონმობის შეცვლა

მართვის მონმობის შეცვლა შეიძლება შემდეგ შემთხვევებში:

- თუ ამას მოითხოვს მართვის მონმობის მფლობელი;
- თუ უცხო ქვეყნის მიერ გაცემული მართვის მონმობის საფუძველზე გაიცემა ერთიანი ნიმუშის ეროვნული მართვის მონმობა;
- თუ მართვის მონმობის მოქმედებას გაუვა ვადა;
- თუ მართვის მონმობა დაზიანდა და გამოსაყენებლად უვარგისია;
- თუ მართვის მონმობაში ასახული რომელიმე მონაცემი შეიცვალა ან საჭიროა უზუსტობის გასწორება;
- თუ საჭირო გახდა მართვის მონმობათა გაცემის რეესტრში ასახული სარეგისტრაციო ჩანაწერების შეცვლა ან უზუსტობის გამოსწორება;
- თუ მართვის მონმობაში აღნიშნული მონაცემები შეუსაბამობაშია მართვის მონმობათა გაცემის რეესტრში ასახულ სარეგისტრაციო ჩანაწერებთან;

უცხო ქვეყნის მიერ გაცემული მართვის მონმობის მფლობელ საქართველოს მოქალაქეს უფლება აქვს, მართვის უფლების მისაღები გამოცდის გარეშე შეცვალოს უცხო ქვეყნის მიერ გაცემული მართვის მონმობა შესაბამისი კატეგორიის ან/და ქვეკატეგორიის სატრანსპორტო საშუალებათა მართვის უფლების დამადასტურებელი ერთიანი ნიმუშის ეროვნული მართვის მონმობით, მაგრამ, არა უფვიანეს შესაცვლელი მართვის მონმობის მოქმედების ვადის ამოწურვისა.

20.2. სად უნდა წარადგინოთ დოკუმენტაცია მართვის მონმობის შესაცვლელად (საქართველოს მოქალაქეები)

უცხო ქვეყნის მიერ გაცემულ სატრანსპორტო საშუალებათა მართვის მონმობების შეცვლას თავისი კომპეტენციის ფარგლებში ახორციელებს სააგენტო (საჯარო სამართლის იურიდიული პირი – საქართველოს შინაგან საქმეთა სამინისტროს მომსახურების სააგენტო).

დაინტერესებულ პირს უფლება აქვს, მომსახურების განვეის თაობაზე მიმართოს სააგენტოს ნებისმიერ საგამოცდო სამსახურს, მიუხედავად საქართველოში მისი საცხოვრებელი ადგილისა.

20.3. წარსადგენი დოკუმენტაცია მართვის მონმობის შესაცვლელად, ვადები და პროცედურა (საქართველოს მოქალაქე)

გარდა იმ შემთხვევებისა, როდესაც საერთაშორისო ხელშეკრულებებით სპეციალური წესი არ არის დადგენილი, სააგენტოს მიერ უცხო ქვეყნის მიერ გაცემული დოკუმენტი მიიღება, თუ იგი კანონმდებლობით დადგენილი წესით ლეგალიზებულია ან დამონმებულია აპოსტილით.

გახსოვდეთ!

დოკუმენტი არ საჭიროებს ლეგალიზაციას ან აპოსტილით დამონმებას, თუ იგი შედგენილია დამოუკიდებელ სახელმწიფოთა თანამეგობრობის წევრი სახელმწიფოების ტერიტორიაზე.

უცხო ენაზე შედგენილი დოკუმენტი სააგენტოში წარდგენილი უნდა იქნეს ქართულად ნათარგმნი, საქართველოს კანონმდებლობით დადგენილი წესით დამონმებული ასლების სახით. საგამოცდო სამსახურის თანამშრომელი უფლებამოსილია მიიღოს უცხო ენაზე შედგენილი დოკუმენტი სავალდებულო თარგმანის გარეშე, თუ იგი შედგენილია მის-

ვის გასაგებ ენაზე, ან, თუ უცხო ქვეყნის მოქალაქის პასპორტში და მართვის მოწმობაში პირის პერსონალური მონაცემები ლათინური ტრანსლიტერაციით არის შესრულებული.

ზოგადად, მართვის მოწმობის შესაცვლელად პირმა საგამოცდო სამსახურში უნდა წარადგინოს:

- განცხადება
- პირადობის დამადასტურებელი დოკუმენტი
- შესაცვლელი მართვის მოწმობა
- საფასურის გადახდის დამადასტურებელი ქვითარი
- ჯანმრთელობის მდგომარეობის შესახებ ცნობა

საქართველოს მოქალაქემ უცხო ქვეყნის მიერ გაცემული მართვის მოწმობის შესაცვლელად უნდა წარადგინოს:

- საქართველოს მოქალაქის პირადობის მოწმობა
- უცხო ქვეყნის მიერ გაცემული მართვის მოწმობა
- მართვის მოწმობის დასტური (ლეგალიზებული ან აპოსტილით დამოწმებული მართვის მოწმობა; დსთ-ს ქვეყნებში გაცემული დოკუმენტი არ საჭიროებს ლეგალიზაციას ან აპოსტილით დამოწმებას);
- საფასურის გადახდის დამადასტურებელი დოკუმენტი
- ჯანმრთელობის მდგომარეობის შესახებ ცნობა

სატრანსპორტო საშუალებათა მართვის მოწმობის გაცემა (შეცვლა ან დაკარგულის აღდგენა) შესაძლებელია განხორციელდეს უცხო სახელმწიფოში მყოფი საქართველოს მოქალაქის მიერ ელექტრონული სახის დოკუმენტების სააგენტოს ვებ-გვერდზე განთავსების (ატვირთვის) საფუძველზე.

სატრანსპორტო საშუალებათა მართვის მოწმობის გაცემისათვის (შეცვლა ან დაკარგულის აღდგენა) დაინტერესებულმა პირმა სააგენტოს ვებ-გვერდზე უნდა განათავსოს (ატვირთოს):

- ელექტრონული სახის განცხადება (დაინტერესებულმა პირმა ზუსტად და სრულყოფილად უნდა შეავსოს ველებში მითითებული შესაბამისი მონაცემები)
- საქართველოს მოქალაქის პასპორტის ასლი

- შესაცვლელი მართვის მონომობის ასლი
- ფოტოსურათი (500px-620px) jpg ფორმატში
- ჯანმრთელობის მდგომარეობის შესახებ ცნობისა და მისი სათანადო წესით დამონმებული ქართულ ენაზე თარგმანის ასლები
- პირადი ხელმოწერის ელექტრონული ასლი
- შესაბამისი მომსახურებისათვის დადგენილი საფასურის გადახდის დამადასტურებელი დოკუმენტები ან მათი ასლები

გაცემული მართვის მონომობის მიღება შეუძლია:

- დაინტერესებულ პირს
- დაინტერესებული პირის მიერ ვებ-გვერდზე განთავსებულ (ატვირთულ) ელექტრონულ განცხადებაში მითითებულ პირს (განცხადებაში მითითებული უნდა იქნეს აღნიშნული პირის სახელი, გვარი, პირადი ნომერი)
- სათანადოდ დამონმებული, წარმომადგენლობითი უფლებამოსილების დამადასტურებელი დოკუმენტის მქონე პირს
- დაინტერესებული პირის მიერ მითითებულ საფოსტო/საკურიერო მომსახურების განმხორციელებელ დაწესებულებას (ამ დაწესებულების თანამშრომელს)

გახსოვდეთ!

ელექტრონული განცხადების შემთხვევაში მართვის მონომობის მიღებაზე უფლებამოსილი პირები ვალდებული არიან, მართვის მონომობის მისაღებად გამოცხადდნენ სააგენტოს შესაბამის სტრუქტურულ დანაყოფში მართვის მონომობის გაცემიდან, არაუგვიანეს 30 კალენდარული დღისა (აღნიშნულ ვადაში სააგენტოში გამოუცხადებლობის შემთხვევაში მართვის მონომობა განადგურდება და მისი აღდგენა შესაძლებელი იქნება დადგენილი პროცედურების თავიდან გავლით).

გახსოვდეთ!

შეცვლილი, უცხო ქვეყნის მიერ გაცემული მართვის მონომობა კარგავს იურიდიულ ძალას და ბარდება სააგენტოს.

20.4. უცხო ქვეყნის მოქალაქის ან მოქალაქეობის არმქონე პირის მართვის მონშობა – ზოგადი ინფორმაცია

უცხო ქვეყნის მიერ გაცემული მართვის მონშობის მფლობელ უცხო ქვეყნის მოქალაქეს ან მოქალაქეობის არმქონე პირს უფლება აქვს უცხო ქვეყნის მიერ გაცემული მართვის მონშობის მოქმედების ვადის ამონურვამდე, მაგრამ, არა უმეტეს მისი საქართველოში ბოლო შემოსვლიდან ერთი წლისა, საქართველოს ტერიტორიაზე მონანილეობა მიიღოს საგზაო მოძრაობაში როგორც მძღოლმა.

უცხო ქვეყნის მიერ გაცემული მართვის მონშობის მფლობელ უცხო ქვეყნის მოქალაქეს ან მოქალაქეობის არმქონე პირს უფლება აქვს მართვის უფლების მისაღები გამოცდის გარეშე შეცვალოს უცხო ქვეყნის მიერ გაცემული მართვის მონშობა შესაბამისი კატეგორიის ან/და ქვეკატეგორიის სატრანსპორტო საშუალებათა მართვის უფლების დამადასტურებელი ერთიანი ნიშუის ეროვნული მართვის მონშობით, მაგრამ, არა უგვიანეს შესაცვლელი მართვის მონშობის მოქმედების ვადის ამონურვისა.

20.5. სად უნდა წარადგინოთ დოკუმენტაცია მართვის მონშობის შესაცვლელად (უცხო ქვეყნის მოქალაქე ან მოქალაქეობის არმქონე პირი)

უცხო ქვეყნის მიერ გაცემულ სატრანსპორტო საშუალებათა მართვის მონშობების შეცვლას თავისი კომპეტენციის ფარგლებში ახორციელებს სააგენტო (საჯარო სამართლის იურიდიული პირი – საქართველოს შინაგან საქმეთა სამინისტროს მომსახურების სააგენტო).

დაინტერესებულ პირს უფლება აქვს, მომსახურების განწვის თაობაზე მიმართოს სააგენტოს ნებისმიერ საგამოცდო სამსახურს, მიუხედავად საქართველოში მისი საცხოვრებელი ადგილისა.

20.6. წარსადგენი დოკუმენტაცია მართვის მონშობის შესაცვლელად, ვადები და პროცედურა (უცხო ქვეყნის მოქალაქე ან მოქალაქეობის არმქონე პირი)

უცხო ქვეყნის მოქალაქემ ან მოქალაქეობის არმქონე პირმა უცხო ქვეყნის მიერ გაცემული მართვის მონშობის შესაცვლელად უნდა წარადგინოს:

- განცხადება
- პასპორტი ან ბინადრობის მონშობა

- უცხო ქვეყნის მიერ გაცემული შესაცვლელი მართვის მოწმობა
- მართვის მოწმობის დასტური
- საქართველოში რეგისტრაციის ან დროებითი რეგისტრაციის დამადასტურებელი დოკუმენტი ან იმ შემთხვევაში, თუ პირს საქართველოში არ გააჩნია რეგისტრაციის ან დროებითი რეგისტრაციის ადგილი, განსაზღვრული საცხოვრებელი ადგილის დამადასტურებელი დოკუმენტი
- საფასურის გადახდის დამადასტურებელი დოკუმენტი
- ჯანმრთელობის მდგომარეობის შესახებ ცნობა

გახსოვდეთ!

უცხო ქვეყნის მიერ გაცემული ის მართვის მოწმობა, რომლის სანაცვლოდაც ამ მუხლით განსაზღვრული წესით გაიცემა ერთიანი ნიმუშის ეროვნული მართვის მოწმობა, კარგავს იურიდიულ ძალას და უნდა ჩაბარდეს სააგენტოს!

20.7. დაკარგული მართვის მოწმობა

მართვის მოწმობის დაკარგვის შემთხვევაში:

მართვის მოწმობის დაკარგვის შემთხვევაში პირი ვალდებულია, ის აღადგინოს დაკარგვიდან 10 სამუშაო დღის განმავლობაში.

დაკარგული მართვის მოწმობის აღსადგენდ დაინტერესებულმა პირმა სააგენტოში უნდა წარადგინოს:

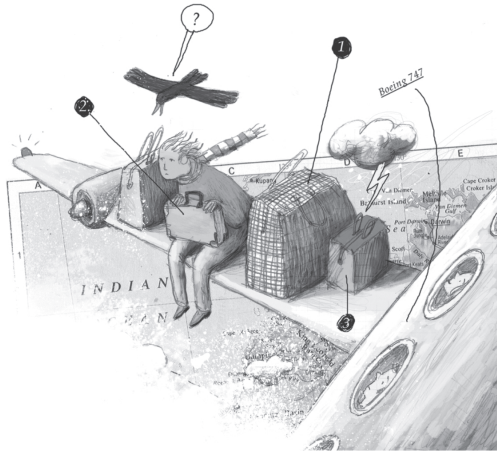
- განცხადება დაკარგული მართვის მოწმობის აღდგენის თაობაზე
- პირადობის დამადასტურებელი დოკუმენტი
- საფასურის გადახდის დამადასტურებელი ქვითრები
- ჯანმრთელობის მდგომარეობის შესახებ ცნობა

გარდა კანონმდებლობით გათვალისწინებული სპეციალური გამონაკლისებისა, აკრძალულია დაკარგული უცხო ქვეყნის მიერ გაცემული მართვის მოწმობის აღდგენა.

ნაწილი VI. სისხლის სამართლის საკითხები

21. არალეგალური მიგრაცია

არალეგალური მიგრაცია საფრთხის შემცველია მრავალი მიზეზის გამო. მიგრანტის არაოფიციალური სტატუსი აფერხებს მის წვდომას ჯანდაცვის მომსახურებაზე, ლეგალურად დასაქმებაზე და, შესაბამისად, კარიერულ განვითარებაზე. მეტიც, არალეგალური მიგრაცია შესაძლოა საფრთხის შემცველიც იყოს და ტრეფიკინგით დასრულდეს. ამიტომ, მნიშვნელოვანია საზღვარგარეთ გამგზავრებამდე თითოეული პირი ინფორმირებული იყოს ამის თაობაზე, რათა თავიდან აიცილოს როგორც არალეგალური მიგრაცია, ისე ტრეფიკინგი.



რა შემთხვევაში ითვლება პირი არალეგალურ მიგრანტად?

1. როდესაც იგი ქვეყნის საზღვარს კვეთს საერთაშორისო მიმოსვლისთვის განკუთვნილი სასაზღვრო გამშვები პუნქტის გვერდის ავლით, რაც საქართველოს კანონმდებლობის შესაბამისად, სისხლის სამართლის დანაშაულად ითვლება.
2. როდესაც პირი ქვეყანაში შედის ყალბი დოკუმენტის გამოყენებით. ყალბი ოფიციალური დოკუმენტის დამზადება, შექმნა, შენახვა, გასაღების ან გამოყენების მიზნით, საქართველოს კანონმდებლობის შესაბამისად, სისხლის სამართლის დანაშაულია.



3. როდესაც პირი ქვეყანაში რჩება ვიზის ან დროებითი ბინადრობის ნებართვის გარეშე.
4. როდესაც პირი კარგავს ქვეყანაში ლეგალურად ყოფნის უფლებას – ნებართვის განუახლებლობის გამო.
5. როდესაც პირი მუშაობს ოფიციალური ნებართვის გარეშე.

როგორ უნდა მოიქცეს არალეგალური მიგრანტი, რომელმაც სამშობლოში დაბრუნება გადაწყვიტა?

დაბრუნების მსურველმა პირმა უნდა მიმართოს:

- საქართველოს საელჩოს ან საკონსულო დაწესებულებას¹¹⁶
- ადგილსამყოფელი ქვეყნის საიმიგრაციო სამსახურს

გარდა ამისა, მიგრაციის საერთაშორისო ორგანიზაცია მხარდაჭერას უწევს საზღვარგარეთ მყოფ მიგრანტებს დაბრუნების პროცესში. დეტალური ინფორმაციისთვის ენვეთ ვებ-გვერდს: www.informedmigration.ge/cms/

22. სისხლის სამართლის პასუხისმგებლობა საზღვარგარეთ ჩადენილი დანაშაულისთვის

საზღვარგარეთ ჩადენილი დანაშაულისთვის საქართველოს მოქალაქეს და საქართველოში სტატიუსის მქონე მოქალაქეობის არმქონე პირს დაეკისრება პასუხისმგებლობა საქართველოს სისხლის სამართლის კოდექსის მიხედვით შემდეგ შემთხვევებში:

- თუ მან საზღვარგარეთ ჩაიდინა საქართველოს სისხლის სამართლის კოდექსით გათვალისწინებული ისეთი ქმედება, რომელიც დანაშაულად ითვლება იმ სახელმწიფოს კანონმდებლობით, სადაც ის ჩადენილია;
- თუ მან საზღვარგარეთ ჩაიდინა საქართველოს სისხლის სამართლის კოდექსით გათვალისწინებული ისეთი ქმედება, რომელიც დანაშაულად არ ითვლება იმ სახელმწიფოს კანონმდებლობით, სადაც ის ჩადენილია, მაგრამ ეს არის საქართველოს ინტერესების წინააღმდეგ

¹¹⁶ დეტალური საკონტაქტო ინფორმაცია მოცემულია ამ გზამკვლევაში, იხ. სარჩევი.

მიმართული მძიმე ან განსაკუთრებით მძიმე დანაშაული ანდა, თუ ამ დანაშაულისათვის სისხლისსამართლებრივი პასუხისმგებლობა გათვალისწინებულია საქართველოს საერთაშორისო ხელშეკრულებით;

- თუ მან საზღვარგარეთ ჩაიდინა საქართველოს სისხლის სამართლის კოდექსით კოდექსის 221-ე,¹¹⁷ 338-ე,¹¹⁸ 339-ე¹¹⁹ ან 339 პრიმა¹²⁰ მუხლით გათვალისწინებული ისეთი ქმედება, რომელიც დანაშაულად არ ითვლება იმ სახელმწიფოს კანონმდებლობით, სადაც ის ჩადენილია.

23. ტრეფიკინგის მსხვერპლის სტატუსი და მასთან დაკავშირებული სამართლებრივი დაცვის მექანიზმები

რა არის „ადამიანით ვაჭრობა (ტრეფიკინგი)“?

ადამიანით ვაჭრობა, ანუ ტრეფიკინგი, არის საქართველოს სისხლის სამართლის კანონმდებლობით გათვალისწინებული დანაშაული: ადამიანის ყიდვა ან გაყიდვა, ან მის მიმართ სხვა უკანონო გარიგების განხორციელება, აგრეთვე მუქარით, ძალადობით ან იძულების სხვა ფორმით, მოტაცებით, შანტაჟით, თაღლითობით, მოტყუებით, უმწეო მდგომარეობის ან ძალაუფლების ბოროტად გამოყენებით, საზღაურით ან სარგებლის მიცემის ან მიღების ვზით იმ პირის თანხმობის მისაღებად, რომელსაც სხვა პირზე ზეგავლენის მოხდენა შეუძლია; ადამიანის გადაბირება, გადაყვანა, გადამალვა, დაქირავება, ტრანსპორტირება, გადაცემა, შეფარება ან მიღება ექსპლუატაციის მიზნით. ამასთან, ტრეფიკინგის მსხვერპლის თანხმობას მის ექსპლუატაციაზე მნიშვნელობა არ ენიჭება.¹²¹

- ტრეფიკინგი ისჯება თავისუფლების აღკვეთით შვიდიდან თორმეტ წლამდე, თანამდებობის დაკავების ან საქმიანობის უფლების ჩამორთმევით ვადით სამ წლამდე. დამამძიმებელი გარემოებების არსებობისას, აღნიშნული სასჯელი კიდევ უფრო მძიმდება. მეტიც, წინასწარ

¹¹⁷ კომერციული მოსყიდვა.

¹¹⁸ ქრთამის აღება.

¹¹⁹ ქრთამის მიცემა.

¹²⁰ ზეგავლენით ვაჭრობა.

¹²¹ ადამიანით ვაჭრობის (ტრეფიკინგის) წინააღმდეგ ბრძოლის შესახებ საქართველოს კანონი, მუხლი 3 და საქართველოს სისხლის სამართლის კოდექსი, მუხლი 1431 და 1432

რი შეცნობით ტრეფიკინგის მსხვერპლის ან დაზარალებული პირის ისეთი მომსახურებით სარგებლობა, რომელიც წარმოადგენს ექსპლუატაციას, ისჯება თავისუფლების შეზღუდვით ვადით ოთხ წლამდე ან თავისუფლების აღკვეთით ვადით სამიდან ხუთ წლამდე.¹²²

ვინ არის ადამიანით ვაჭრობის (ტრეფიკინგის) მსხვერპლი?

ადამიანით ვაჭრობის ანუ ტრეფიკინგის მსხვერპლი არის პირი, რომელსაც ადამიანით ვაჭრობის (ტრეფიკინგის) დანაშაულის შედეგად მიაღდა მორალური, ფიზიკური ან ქონებრივი ზიანი და, რომელიც საქართველოს კანონმდებლობით დადგენილი წესით, მიენიჭება ტრეფიკინგის მსხვერპლის სტატუსი.

ადამიანით ვაჭრობის (ტრეფიკინგის) მსხვერპლის სტატუსის მინიჭების საკითხს წყვეტს საკოორდინაციო საბჭოსთან შექმნილი მუდმივ-მოქმედი ჯგუფი, პირის მიერ ადამიანით ვაჭრობის (ტრეფიკინგის) მსხვერპლთა თავშესაფრისთვის ან შესაბამისი დაწესებულებისათვის მიმართვიდან, არა უგვიანეს 48 საათისა. სტატუსის მინიჭების შემთხვევაში, პირს ენიჭება უფლება მიიღოს მსხვერპლთათვის განკუთვნილი მომსახურება (თავშესაფარი, სამედიცინო დახმარება, და ა.შ.).

რისთვის არის საჭირო ტრეფიკინგის მსხვერპლის სტატუსი?

პირს, რომელსაც მიენიჭება ადამიანით ვაჭრობის (ტრეფიკინგის) სტატუსი, აქვს უფლება, მიიღოს უფასო მომსახურება, კერძოდ:¹²³

- დროებითი თავშესაფარი
- სამედიცინო და ფსიქოლოგიური დახმარება
- უფასო იურიდიული კონსულტაცია

გარდა ამისა, ტრეფიკინგის მსხვერპლს/დაზარალებულს უფლება აქვს მოითხოვოს ადამიანით ვაჭრობის (ტრეფიკინგის) დანაშაულის შედეგად მიყენებული მორალური, ფიზიკური ან ქონებრივი ზიანის ანაზღაურება საქართველოს სამოქალაქო საპროცესო და სისხლის სამართლის საპროცესო კანონმდებლობით დადგენილი წესით. ამასთან, თუ შეუძლებელია ტრეფიკინგის მსხვერპლისთვის/დაზარალებულისთვის მიყენებული ზიანის ანაზღაურება, მასზე ადამიანით ვაჭრობის (ტრეფიკინგის) მსხვერ-

¹²² საქართველოს სისხლის სამართლის კოდექსი, მუხლი 1433.

¹²³ ადამიანით ვაჭრობის (ტრეფიკინგის) წინააღმდეგ ბრძოლის შესახებ საქართველოს კანონი, მუხლი 18.

პლთა, დაზარალებულითა დაცვისა და დახმარების სახელმწიფო ფონდი გასცემს კომპენსაციას კანონმდებლობით დადგენილი წესით.¹²⁴

გათვალისწინეთ!

ადამიანით ვაჭრობის (ტრეფიკინგის) მსხვერპლი თავისუფლდება პასუხისმგებლობისგან შემდეგი ქმედებებისათვის:¹²⁵

- საქართველოს სახელმწიფო საზღვრის უკანონო გადაკვეთა¹²⁶
- ყალბი დოკუმენტის, ბეჭდის, შტამპის ან ბლანკის დამზადება, გასაღება ან გამოყენება¹²⁷

ტრეფიკინგის მსხვერპლს არ დაეკისრება პასუხისმგებლობა მართლ-საწინააღმდეგო ქმედებაში მონაწილეობისათვის, თუ იგი იძულებული იყო, ასე მოქცეულიყო ადამიანით ვაჭრობის (ტრეფიკინგის) მსხვერპლად, დაზარალებულად ყოფნის გამო.

ვის უნდა მიმართოს ტრეფიკინგის მსხვერპლმა დახმარების მისაღებად?

ტრეფიკინგის მსხვერპლმა უნდა მიმართოს ადამიანით ვაჭრობის (ტრეფიკინგის) მსხვერპლთა, დაზარალებულთა დაცვისა და დახმარების სახელმწიფო ფონდს (შემდგომში – ფონდი) ან მიმართოს საქართველოს საკონსულოს, საელჩოს ან პოლიციას, რომელთაც აქვთ მსხვერპლის დამისამართების ვალდებულება.

ადამიანით ვაჭრობის (ტრეფიკინგის) მსხვერპლთა, დაზარალებულთა დაცვისა და დახმარების სახელმწიფო ფონდი



+ (995 32) 2 100 229 (ცხელი ხაზი)
ელ. ფოსტა: atipfund@moh.gov.ge
ვებ-გვერდი: www.atipfund.gov.ge

ცენტრალური კრიმინალური პოლიციის დეპარტამენტი, ტრეფიკინგისა და უკანონო მიგრაციის წინააღმდეგ ბრძოლის სამმართველო
+ (995 32) 2 411 714 (ცხელი ხაზი)

¹²⁴ ადამიანით ვაჭრობის (ტრეფიკინგის) წინააღმდეგ ბრძოლის შესახებ საქართველოს კანონი, მუხლი 16.

¹²⁵ ადამიანით ვაჭრობის (ტრეფიკინგის) წინააღმდეგ ბრძოლის შესახებ საქართველოს კანონი, მუხლი 15.

¹²⁶ საქართველოს სისხლის სამართლის კოდექსის 344-ე მუხლით გათვალისწინებული ქმედება.

¹²⁷ საქართველოს სისხლის სამართლის კოდექსის 362-ე მუხლით გათვალისწინებული ქმედება.

საზღვარგარეთ არსებული საქართველოს საკონსულოებისა და საელჩოების საკონტაქტო ინფორმაცია მოცემულია აღნიშნულ გზამკვლევაში.¹²⁸

24. ნარკოდანაშაული

ნარკოტიკული საშუალების, მისი ანალოგის, პრეკურსორის ან ახალი ფსიქოაქტიური ნივთიერების საქართველოში უკანონოდ შემოტანა, უკანონოდ გატანა ან ტრანზიტით საერთაშორისო გადაზიდვა ისჯება თავისუფლების აღკვეთით ვადით ექვსიდან (6) ცხრა (9) წლამდე. დამამძიმებელი გარემოებების არსებობისას პატიმრობის ვადა შესაძლოა განისაზღვროს თხუთმეტიდან (15) ოც წლამდე ან უფადოდ.¹²⁹

როგორც აღნიშნული წესიდან ჩანს, საქართველოში მოქმედი კანონმდებლობა კრძალავს საქართველოში გარკვეული ნარკოტიკული საშუალების ან/და ფსიქოტროპული ნივთიერების შემოტანას. ხშირად სხვა ქვეყნიდან დაბრუნებულ მიგრანტებს შემოუტანიათ საზღვარგარეთ ექიმის მიერ გამოწერილი სამკურნალო საშუალება, რომელიც საქართველოს კანონმდებლობით ითვლება ნარკოტიკულ საშუალებად ან ფსიქოტროპულ ნივთიერებად, რის გამოც მათ შექმნიათ გარკვეული სამართლებრივი პრობლემები. ამ პრობლემების მაქსიმალურად შესამცირებლად, უნდა ვიცოდეთ შემდეგი ინფორმაცია:

ფიზიკური პირის ინდივიდუალური საჭიროებისათვის ნარკოტიკული საშუალებების და ფსიქოტროპული ნივთიერებების საქართველოში შემოტანისა და საქართველოდან გატანის წესები:¹³⁰

ფიზიკური პირის ინდივიდუალური საჭიროების მიზნით ნებადართულია ქვემოთ ჩამოთვლილი საშუალებების 31 დღის მარაგის შემოტანა **მკაცრად განსაზღვრული წესების დაცვით და საქართველოდან გატანა:***

¹²⁸ იხ. სარჩევი.

¹²⁹ საქართველოს სისხლის სამართლის კოდექსი, თავი XXXIII.

¹³⁰ ნარკოტიკული საშუალებების, ფსიქოტროპული ნივთიერებების, პრეკურსორებისა და ნარკოლოგიური დაზმარების შესახებ საქართველოს კანონი; ნარკოტიკული საშუალებების შესახებ გაეროს 1961 წლის ერთიანი კონვენცია; ფსიქოტროპული ნივთიერებების შესახებ 1971 წლის კონვენცია.

ფიზიკური პირის ინდივიდუალური საჭიროებისათვის ნარკოტიკული საშუალებებისა და ფსიქოტროპული ნივთიერებების საქართველოში შემოტანისა და საქართველოდან გატანის წესის დამტკიცების შესახებ საქართველოს შრომის, ჯანმრთელობისა და სოციალური დაცვის მინისტრის 2011 წლის 15 ივნისის #01-32/ნ ბრძანება.

* გთხოვთ გაითვალისწინოთ, რომ აღნიშნული სია მუდმივად ცვალებადია. ამიტომ, გამზავრებამდე შეამოწმეთ შესაძლო ცვლილებები შემოსავლების სამსახურის ოფიციალური ვებ-გვერდის მეშვეობით: <http://rs.ge/5980>

სია II – ბრუნვისთვის შეზღუდული ნარკოტიკული საშუალებები

#	ნივთიერების დასახელება	ქიმიური დასახელება
1	2 ს - ბ 2 C-B	4-bromo-2,5-dimethoxyphenethylamine
2	ალილპროდინი ALLYLPRODINE	3-allyl-1-methyl-4-phenyl-4-propionoxypiperidine
3	ალფაპროდინი ALPHAPRODINE	α -1,3-dimethyl-4-phenyl-4-propionoxypiperidine
4	ალფენტანილი ALFENTANIL	N-[1-[2-(4-ethyl-4,5-dihydro-5-oxo-1H-tetrazol-1-yl)ethyl]-4-(methoxymethyl)-4-piperidinyl]-N-phenylpropanamide
5	ამინეპტინი AMINEPTINE	7-[(10,11-dihydro-5H-dibenzo[a,d]cyclohepten-5-yl)amino]heptanoic acid
6	ამობარბიტალი AMOBARBITAL	5-ethyl-5-isopentylbarbituric acid
7	ამფეტამინი AMFETAMINE (amphetamine)	(\pm)- α -methylphenethylamine
8	ანილერიდინი ANILERIDINE	1-p-aminophenethyl-4-phenylpiperidine-4-carboxylic acid ethyl ester
9	აცეტილდიჰიდროკოდეინი ACETYLDIHYDROCODEINE	(derivative of codein) (კოდეინის წარმოებული)
10	ბუპრენორფინი BUPRENORPHINE	2[1-cyclopropyl-7- α -[(S)-1-hydroxy-1,2,2-trimethylpropyl]-6,14-endo-ethano-6,7,8,14-tetrahydroopipavine
11	ბუტალბიტალი BUTALBITAL	5-allyl-5-isobutylbarbituric acid
12	ბუტორფანოლი BUTORPHANOL	17-cyclobutylmethyl-morphinan-3,14-diol
12 ¹	გამა-ოქსიერბო მჟავა GHB	γ -hydroxybutyric acid

13	გლუტეთიმიდი GLUTETHIMIDE	2-ethyl-2-phenylglutarimide
14	დექსამფეტამინი DEXAMFETAMINE (dexamphetamine)	(+)- α -methylphenethylamine
15	დექსტრომორამიდი DEXTROMORAMIDE	(+)-4-[2-methyl-4-oxo-3,3-diphenyl-4-(1-pyrrolidinyl) butyl]morpholine (dextro-rotatory isomer of moramide) (მორამიდის მარჯვნივ მბრუნავი იზომერი)
16	დექსტროპროპოქსიფენი DEXTROPROPOXYPHENE	α -(+)-4-dimethylamino-1,2-diphenyl-3-methyl-2-butanol propionate (Dextro-rotary isomer of propoxyphene) (პროპოქსიფენის მარჯვნივ მბრუნავი იზომერი)
17	დიეთილთიამბუტენი DIETHYLTHIAMBUTENE	3-diethylamino-1,1-di-(2'-thienyl)-1-butene
18	დიმეთილთიამბუტენი DIMETHYLTHIAMBUTENE	3-dimethylamino-1,1-di-(2'-thienyl)-1-butene
19	დიმენოქსადოლი DIMENOXADOL	2-dimethylaminoethyl-1-ethoxy-1,1-diphenylacetate
20	დიოქსაფეტელ ბუტირატი DIOXAPHETYL BUTYRATE	ethyl-4-morpholino-2,2-diphenylbutyrate
21	დიპიპანონი DIPIPANONE	4,4-diphenyl-6-piperidine-3-heptanone
22	დიფენოქსილატი DIPHENOXYLATE	1-(3-cyano-3,3-diphenylpropyl)-4-phenylpiperidine-4-carboxylic acid ethyl ester
23	დიფენოქსინი DIFENOXIN	1-(3-cyano-3,3-diphenylpropyl)-4-phenylisonipecotic acid
24	დიჰიდროკოდეინი DIHYDROCODEINE	(derivative of morphine) (მორფინის წარმოებული)

25	<p>დრონაბინოლი DRONABINOL ამ საერთაშორისო არარეგისტრირებული სახელით აღინიშნება delta-9-tetrahydrocannabinol-ის მხოლოდ ერთი სტერეოქიმიური იზომერი, კერძოდ, (-)-trans-delta-9-tetrahydrocannabinol-ი This international non-proprietary name refers to only one of the stereochemical variants of delta-9-tetrahydrocannabinol, namely (-)-trans-delta-9-tetrahydrocannabinol</p>	<p>(6aR,10aR)-6a,7,8,10a-tetrahydro-6,6,9-trimethyl-3-pentyl-6H-dibenzo [b,d]pyran-1-ol</p>
26	<p>დროტებანოლი DROTEBANOL</p>	<p>3,4-dimethoxy-17-methylmorphinan-6β,14-diol</p>
27	<p>ეთილმორფინი ETHYLMORPHINE</p>	<p>3-ethylmorphine (derivative of morphine) (მორფინის წარმოებული)</p>
28	<p>ეტოქსერიდინი ETOXERIDINE</p>	<p>1-[2-(2-hydroxyethoxy)-ethyl]-4-phenylpiperidine-4-carboxylic acid ethyl ester</p>
29	<p>ზიპეპროლი ZIPEPROL</p>	<p>α - (α -methoxybenzyl)-4- (β - methoxyphenethyl)-1-piperazineethanol</p>
30	<p>თებაინი THEBAINE</p>	<p>(an alkaloid of opium; also found in <i>Papaver bracteatum</i>) (ოპიუმის ალკალოიდი; მას აგრეთვე შეიცავს მცენარე <i>Papaver bracteatum</i>)</p>
31	<p>თებაკონი THEBACON</p>	<p>Acetyldihydrocodeinone (acetylatedenol form of hydrocodone)</p>

32	კათინი CATHINE (+)- norpseudoephedrine	(+)-(S)- α -[(S)-1- aminoethyl]benzyl alcohol
33	კლონიტაზენი CLONITAZENE	2-(p-chlorobenzyl)-1- diethylaminoethyl-5- nitrobenzimidazole
34	კოდეინი CODEINE	3-methylmorphine (derivate of morphine, alkaloid contained in opium & poppy straw) (მორფინის წარმოებულნი; ალკალოიდი, რომელსაც შეიცავს ოპიუმი და ყაყაჩოს ნამჯა)
35	კოკაინი COCAINE	methyl ester of benzoylecgonine (an alkaloid found in coca leaves or prepared by synthesis from ecgonine) (ალკალოიდი, რომელსაც შეიცავს კოკას ფოთლები ან რომელიც მიიღება სინთეზური გზით ეკგონინიდან)
36	ლევამფეტამინი LEVAMFETAMINE (levamphetamine)	(-)-(R)- α - methylphenethylamine(ampheta mine(-)isomer
37	ლევომეტამფეტამინი LEVOMETHAMPHETAMINE	(-)-N, α -dimethylphenethylamine
38	ლევორფანოლი LEVORPHANOL	(-)-3-hydroxy-N-methylmorphinan
39	მეთაქვალონი METHAQUALONE	2-methyl-3-o-tolyl-4(3H)- quinazolinone
40	მეთადონი METHADONE	6-dimethylamino-4,4-diphenyl-3- heptanone
41	მეთილფენიდატი METHYLPHENIDATE	methyl α -phenyl-2-piperidine acetate
42	მეტამფეტამინი METAMFETAMINE (methamphetamine)	(+)-(S)-N, α - dimethylphenethylamine

43	მეტამფეტამინის რაცემატი METAMFETAMINE RACEMATE (methamphetamine racemate)	(±)-N,α-dimethylphenethylamine
44	მეკლოქვალონი MECLOQUALONE	3-(o-chlorophenyl)-2-methyl-4(3H)-quinazolinone
45	მორფინი MORPHINE	the principal alkaloid of opium and of opium poppy (ოპიუმის ან ოპიუმის (დამაძინებელი) ყაყაჩოს ძირითადი ალკალოიდი)
46	ნალბუფინი NALBUPHINE	(-)-17-(cyclobutylmethyl)- 4,5 α -epoxymorphinan- 3,6 α, 14-triol hydrochloride
47	ნიკოდიკოდინი NICODICODINE	6-nicotinylidihydrocodeine (derivative of morphine) (მორფინის წარმოებული)
48	ნიკოკოდინი NICOCODINE	6-nicotinylcodeine (derivative of morphine) (მორფინის წარმოებული)
49	ნიკომორფინი NICOMORPHINE	3,6-dinicotinylmorphine (derivate of morphine) (მორფინის წარმოებული)
50	ნორკოდეინი NORCODEINE	N-demethylcodeine (derivative of morphine) (მორფინის წარმოებული)
51	ნორმეთადონი NORMETHADONE	6-dimethylamino-4,4-diphenyl-3-hexanone
52	ნორპიპანონი NORPIPANONE	4,4-diphenyl-6-piperidino-3-hexanone
53	ორიპავინი ORIPAVINE	3-O-demethylthebaine
54	ოპიუმი სამედიცინო OPII MEDICINALIS	

55	ოქსიკოდონი OXYCODONE	14-hydroxydihydrocodeinone (derivate of morphine) (მორფინის წარმოებული)
56	პანტოპონი PANTOPON	
57	პაპავერიტუმი (ომნოპონი) PAPAVERITUM (OMNOPON)	
58	პეტიდინი PETHIDINE	1-methyl-4-phenylpiperidine-4-carboxylic acid ethyl ester
59	პენტაზოცინი PENTAZOCINE	(2 <i>R</i> *,6 <i>R</i> *,11 <i>R</i> *)-1,2,3,4,5,6-hexahydro-6,11-dimethyl-3-(3-methyl-2-butenyl)-2,6-methano-3-benzazocin-8-ol
60	პენტობარბიტალი PENTOBARBITAL	5-ethyl-5-(1-methylbutyl)barbituric acid
61	პირიტრამიდი PIRITRAMIDE	1-(3-cyano-3,3-diphenylpropyl)-4-(1-piperidino)piperidine-4-carboxylic acid amide
62	პროპირამი PROPIRAM	N-(1-methyl-2-piperidinoethyl)-N-2-pyridylpropionamide
63	რაცემორფანი RACEMORPHAN	(±)-3-hydroxy-N-methylmorphinan
64	რემიფენტანილი REMIFENTANIL	1-(2-methoxycarbonyl ethyl)-4-(phenylpropionylamino)-piperidine-4-carboxylic acid methyl ester
65	სეკობარბიტალი SECOBARBITAL	5-allyl-5-(1-methylbutyl)barbituric acid
66	სუფენტანილი SUFENTANIL	N-[4-(methoxymethyl)-1-[2-(2-thienyl)ethyl]-4-piperidyl]propionanilide
67	ტილიდინი TILIDINE	(±)-ethyl-trans-2-(dimethylamino)-1-phenyl-3-cyclohexene-1-carboxylate

68	ტრამადოლი TRAMADOL	(1R,2R)-rel-2- [(dimethylamino)methyl]- 1-(3- methoxyphenyl)cyclohexanol
69	ტრიმეპერიდინი TRIMEPERIDINE	1,2,5-trimethyl-4-phenyl-4- propionoxypiperidine
70	ფენადოქსონი PHENADOXONE	6-morpholino-4,4-diphenyl-3- heptanone
71	ფენაზოცინი PHENAZOCINE	2'-hydroxy-5,9-dimethyl-2- phenethyl-6,7-benzomorphan
72	ფენეტილინი FENETYLLINE	7-[2-[(α -methylphenethyl) amino]ethyl]theophylline
73	ფენმეტრაზინი PHENMETRAZINE	3-methyl-2-phenylmorpholine
74	ფენტანილი FENTANYL	7-[2-[(α -methylphenethyl)amino] ethyl]theophylline
75	ფენციკლიდინი PHENCYCLIDINE (PCP)	1-(1-phenylcyclohexyl)piperidine
76	ფლუნიტრაზეპამი FLUNITRAZEPAM	5-(o-fluorophenyl)-1,3-dihydro-1- methyl-7-nitro-2H-1,4- benzodiazepin-2-one
77	ფოლკოდინი PHOLCODINE	morpholinylethylmorphine (derivative of morphine) (მორფინის წარმოებულნი)
78	ციკლობარბიტალი CYCLOBARBITAL	5-(1-cyclohexen-1-yl)-5- ethylbarbituric acid
79	ჰიდროკოდონი HYDROCODONE	dihydrocodeinone (derivative of morphine) (მორფინის წარმოებულნი)
80	ჰიდრომორფინოლი HYDROMORPHINOL	14-hydroxydihydromorphine (derivative of morphine) (მორფინის წარმოებულნი)
81	ჰიდრომორფონი HYDROMORPHONE	dihydromorphinone (derivative of morphine) (მორფინის წარმოებულნი)

82	ჰიდროქსიპეტიდინი HYDROXPETHIDINE	4-m-hydroxyphenyl-1-methylpiperidine-4-carboxylic acid ethyl ester
----	-------------------------------------	--

სია III – ფსიქოტროპული ნივთიერებები

#	ნივთიერების დასახელება	ქიმიური დასახელება
1	ალობარბიტალი ALLOBARBITAL	5,5-diallylbarbituric acid
2	ალპრაზოლამი ALPRAZOLAM	8-chloro-1-methyl-6-phenyl-4H-s-triazolo[4,3-a][1,4]benzodiazepine
3	ამინორექსი AMINOREX	2-amino-5-phenyl-2-oxazoline
4	ამფეპრამონი AMFEPRAMONE (DIETHYLPROPION)	2-(diethylamino)propiophenone
5	ბარბიტალი BARBITAL	5,5-diethylbarbituric acid
6	ბენზფეტამინი BENZFETAMINE (benzphetamine)	<i>N</i> -benzyl- <i>N</i> , α - dimethylphenethylamine
7	ბრომაზეპამი BROMAZEPAM	7-bromo-1,3-dihydro-5-(2-pyridyl)-2H-1,4-benzodiazepin-2-one
8	ბროტიზოლამი BROTIZOLAM	2-bromo-4-(<i>o</i> -chlorophenyl)-9-methyl-6 <i>H</i> -thieno[3,2- <i>f</i>]-s-triazolo[4,3- <i>a</i>][1,4]diazepine
9	ბუტობარბიტალი BUTOBARBITAL (BUTOBARBITAL)	5-butyl-5-ethylbarbituric acid
10	დელორაზეპამი DELORAZEPAM	7-chloro-5-(<i>o</i> -chlorophenyl)-1,3-dihydro-2 <i>H</i> -1,4- benzodiazepin-2-one
11	დიაზეპამი DIAZEPAM	7-chloro-1,3-dihydro-1-methyl-5-phenyl-2 <i>H</i> -1,4-benzodiazepin- 2-one

12	ეთილ ლოფლაზეპატი ETHYL LOFLAZEPATE	ethyl 7-chloro-5-(o-fluorophenyl)-2,3-dihydro-2-oxo-1 <i>H</i> -1,4-benzodiazepine-3-carboxylate
13	ეთილამფეტამინი ETILAMFETAMINE (N-ETHYLAMPHETAMINE)	<i>N</i> -ethyl- α -methylphenethylamine
14	ეთინამატი ETHINAMATE	1-ethynylcyclohexanolcarbamate
15	ეთქლორვინოლი ETHCHLORVYNOL	1-chloro-3-ethyl-1-penten-4-yn-3-ol
16	ესტაზოლამი ESTAZOLAM	8-chloro-6-phenyl-4 <i>H</i> -s-triazolo[4,3- <i>a</i>][1,4]benzodiazepine
16 ¹	ეფედრინი EPHEDRINE	([<i>R</i> -(<i>R</i> [*] , <i>S</i> [*])]-[1-(methylamino)ethyl]benzenemethanol
17	ვინილბიტალი VINYLBITAL	5-(1-methylbutyl)-5-vinylbarbituric acid
18	ზოლპიდემი ZOLPIDEM	<i>N,N</i> ,6-trimethyl-2- <i>p</i> -tolylimidazo[1,2- <i>a</i>]pyridine-3-acetamide
19	თიანეპტინი TIANEPTINE	(<i>RS</i>)-7-(3-chloro-6-methyl-6,11-dihydrodibenzo [c, <i>f</i>][1,2]thiazepin-11-ylamino) heptanoic acid <i>S,S</i> -dioxide
20	კამაზეპამი CAMAZEPAM	7-chloro-1,3-dihydro-3-hydroxy-1-methyl-5-phenyl-2 <i>H</i> -1,4-benzodiazepin-2-one dimethylcarbamate (ester)
21	კეტაზოლამი KETAZOLAM	11-chloro-8,12b-dihydro-2,8-dimethyl-12b-phenyl-4 <i>H</i> -[1,3]oxazino[3,2- <i>d</i>][1,4]benzodiazepin-4,7(6 <i>H</i>)-dione
22	კეტამინი KETAMINE	(<i>RS</i>)-2-(2-Chlorophenyl)-2-(methylamino)cyclohexanone

23	კლობაზამი CLOBAZAM	7-chloro-1-methyl-5-phenyl-1H-1,5-benzodiazepine- 2,4(3H,5H)-dione
24	კლონაზეპამი CLONAZEPAM	5-(o-chlorophenyl)-1,3-dihydro-7-nitro-2H-1,4-benzodiazepin- 2-one
25	კლორაზეპატი CLORAZEPATE	7-chloro-2,3-dihydro-2-oxo-5-phenyl-1H-1,4-benzodiazepine-3-carboxylic acid
26	კლოტიაზეპამი CLOTIAZEPAM	5-(o-chlorophenyl)-7-ethyl-1,3-dihydro-1-methyl-2H- thieno[2,3-e]-1,4-diazepin-2-one
27	კლოქსაზოლამი CLOXAZOLAM	10-chloro-11b-(o-chlorophenyl)-2,3,7,11b-tetrahydro-oxazolo- [3,2-d][1,4]benzodiazepin-6(5H)-one
28	ლეფეტამინი LEFETAMINE (SPA)	(-)-N,N-dimethyl-1,2-diphenylethylamine
29	ლოპრაზოლამი LOPRAZOLAM	6-(o-chlorophenyl)-2,4-dihydro-2-[(4-methyl-1-piperazinyl)methylene]-8- nitro-1H-imidazo[1,2-a][1,4]benzodiazepin-1-one
30	ლორაზეპამი LORAZEPAM	7-chloro-5-(o-chlorophenyl)-1,3-dihydro-3-hydroxy-2H-1,4-benzodiazepin-2-one
31	ლორმეტაზეპამი LORMETAZEPAM	7-chloro-5-(o-chlorophenyl)-1,3-dihydro-3-hydroxy-1-methyl- 2H-1,4-benzodiazepin-2-one
32	მაზინდოლი MAZINDOL	5-(p-chlorophenyl)-2,5-dihydro-3H-imidazo[2,1-a]isoindol-5-ol
33	მედაზეპამი MEDAZEPAM	7-chloro-2,3-dihydro-1-methyl-5-phenyl-1H-1,4- benzodiazepine
34	მეზოკარბი MESOCARB	3- (α -methylphenethyl)-N-(phenylcarbamoyl)sydnone imine
35	მეთილფენობარბიტალი METHYLPHENOBARBITAL	5-ethyl-1-methyl-5-phenylbarbituric acid

36	მეთიპრილონი METHYPRYLON	3,3-diethyl-5-methyl-2,4-piperidine-dione
37	მეპრობამატი MEPROBAMATE	2-methyl-2-propyl-1,3-propanedioldicarbamate
38	მეფენორექსი MEFENOREX	N -(3-chloropropyl)-a-methylphenethylamine
39	მიდაზოლამი MIDAZOLAM	8-chloro-6-(o-fluorophenyl)-1-methyl-4 <i>H</i> -imidazo[1,5-a][1,4]benzodiazepine
40	(ამოღებულია – 29.07.2014, N2561)	
41	ნიმეტაზეპამი NIMETAZEPAM	1,3-dihydro-1-methyl-7-nitro-5-phenyl-2 <i>H</i> -1,4-benzodiazepin-2-one
42	ნიტრაზეპამი NITRAZEPAM	1,3-dihydro-7-nitro-5-phenyl-2 <i>H</i> -1,4-benzodiazepin-2-one
43	ნორდაზეპამი NORDAZEPAM	7-chloro-1,3-dihydro-5-phenyl-2 <i>H</i> -1,4-benzodiazepin-2-one
43 ¹	ნორეფედრინი NOREPHEDRINE	(R*,S*)-μ-(1-aminoethyl)benzenemethanol
44	ოქსაზეპამი OXAZEPAM	7-chloro-1,3-dihydro-3-hydroxy-5-phenyl-2 <i>H</i> -1,4- benzodiazepin-2-one
45	ოქსაზოლამი OXAZOLAM	10-chloro-2,3,7,11b-tetrahydro-2-methyl-11b- phenyloxazolo[3,2-d][1,4]benzodiazepin-6(5 <i>H</i>)-one
46	პემოლინი PEMOLINE	2-amino-5-phenyl-2-oxazolin-4-one
47	პინაზეპამი PINAZEPAM	7-chloro-1,3-dihydro-5-phenyl-1-(2-propynyl)-2 <i>H</i> -1,4-benzodiazepin-2-one
48	პიპრადროლი PIPRADROL	1,1-diphenyl-1-(2-piperidyl)methanol

49	პიროვალერონი PYROVALERONE	4'-methyl-2-(1-pyrrolidinyl)valerophenone
50	პრაზეპამი PRAZEPAM	7-chloro-1-(cyclopropylmethyl)-1,3-dihydro-5-phenyl-2H-1,4-benzodiazepin-2-one
51	პრეგაბალინი PREGABALIN	(S)-3-(aminomethyl)-5-methylhexanoic acid
52	რელადორმი RELADORM	Cyclobarbital 0.1g + Diazepam 0.001g
53	სეკბუტაბარბიტალი SECBUTABARBITAL	5-sec-butyl-5-ethylbarbituric acid
54	ტემაზეპამი TEMAZEPAM	7-chloro-1,3-dihydro-3-hydroxy-1-methyl-5-phenyl-2H-1,4-benzodiazepin-2-one
55	ტეტრაზეპამი TETRAZEPAM	7-chloro-5-(1-cyclohexen-1-yl)-1,3-dihydro-1-methyl-2H-1,4-benzodiazepin-2-one
56	ტრიაზოლამი TRIAZOLAM	8-chloro-6-(o-chlorophenyl)-1-methyl-4H-s-triazolo[4,3-a][1,4]benzodiazepine
57	ფენაზეპამი PHENAZEPAM	7-Bromo-5-(2-chlorophenyl)-1,3-dihydro-2H-1,4-benzodiazepin-2-one
58	ფენდიმეტრაზინი PHENDIMETRAZINE	(+)-(2S,3S)-3,4-dimethyl-2-phenylmorpholine
59	ფენკამფამინი FENCAMFAMIN	N -ethyl-3-phenyl-2-norbornanamine
60	ფენობარბიტალი PHENOBARBITAL	5-ethyl-5-phenylbarbituric acid
61	ფენპროპორექსი FENPROPOREX	(±)-3-[(a-methylphenylethyl)amino]propionitrile
62	ფენტერმინი PHENTERMINE	α , α -dimethylphenethylamine

63	ფლუდიანეპამი FLUDIAZEPAM	7-chloro-5-(o-fluorophenyl)-1,3-dihydro-1-methyl-2 <i>H</i> -1,4-benzodiazepin-2-one
64	ფლურანეპამი FLURAZEPAM	7-chloro-1-[2-(diethylamino)ethyl]-5-(o-fluorophenyl)-1,3-dihydro-2 <i>H</i> -1,4-benzodiazepin-2-one
64 ¹	ფსევდოეფედრინი PSEUDOEPHEDRINE	([S-(R*,R*)]-[1-(methylamino)ethyl]benzenemethanol)
65	ქლორდიაზეპოქსიდი CHLORDIAZEPOXIDE	7-chloro-2-(methylamino)-5-phenyl-3 <i>H</i> -1,4-benzodiazepine-4-oxide
66	ჰალანეპამი HALAZEPAM	7-chloro-1,3-dihydro-5-phenyl-1-(2,2,2-trifluoroethyl)-2 <i>H</i> -1,4-benzodiazepin-2-one
67	ჰალოქსაზოლამი HALOXAZOLAM	10-bromo-11b-(o-fluorophenyl)-2,3,7,11b-tetrahydrooxazolo[3,2-d][1,4]benzodiazepin-6(5 <i>H</i>)-one

ფიზიკური პირის მფლობელობაში ინდივიდუალური საჭიროებისათვის არსებული ნარკოტიკული საშუალებებისა და ფსიქოტროპული ნივთიერებების სხვა ქვეყნის ტერიტორიიდან შემოტანა არ განიხილება როგორც იმპორტი.

ინდივიდუალური საჭიროებისათვის სხვა ქვეყანაში შეძენილი ნარკოტიკული საშუალებების ან/და ფსიქოტროპული ნივთიერებების საქართველოში შემოსატანად წარსადგენი აუცილებელი დოკუმენტაცია:

ფიზიკური პირის მიერ ინდივიდუალური საჭიროებისათვის სხვა ქვეყანაში შეძენილი ნარკოტიკული საშუალებების ან/და ფსიქოტროპული ნივთიერებების საქართველოში შემოსატანად საქართველოს საგადასახადო ორგანოებს საბაჟო დეკლარაციასთან ერთად წარედგინება:

- ინგლისურ ენაზე თარგმნილი, უფლებამოსილი ორგანოს მიერ იმ ქვეყნის კანონმდებლობით გათვალისწინებული წესით დამოწმებული რეცეპტის ქსეროასლი, საიდანაც მოემგზავრება ფიზიკური პირი. რეცეპტში მითითებული უნდა იყოს ფიზიკური პირის სახელი, გვარი, სქესი, ასაკი, დიაგნოზი, ნარკოტიკული საშუალების ან/და ფსიქოტ-

როპული ნივთიერების სავაჭრო და გენერიული დასახელება, წამლის დოზირებული ფორმა, ტაბლეტის (აბის), ამპულის და ა.შ. რაოდენობა, წამლის მიღების წესი და დანიშნული მკურნალობის კურსის ხანგრძლივობა (იმ შემთხვევაში, თუ მოცემული ქვეყნის რეცეპტის ფორმა არ ითვალისწინებს ზემოაღნიშნული მონაცემების შევსებას, მაშინ აღნიშნული მონაცემები შეიტანება რეცეპტისა და სერტიფიკატის ნამდვილობის დამადასტურებელ, უფლებამოსილი პირის მიერ ხელმოწერიტა და ბეჭდით დამონმებული დოკუმენტში;

- ინგლისურ ენაზე თარგმნილი, შესაბამისი ორგანოს მიერ იმ ქვეყნის კანონმდებლობით გათვალისწინებული წესით დამონმებული რეცეპტის გამომწერი ექიმის სერტიფიკატი, საიდანაც მოემგზავრება ფიზიკური პირი;
- რეცეპტისა და სერტიფიკატის ნამდვილობის დამადასტურებელი, უფლებამოსილი პირის მიერ ხელმოწერიტა და ბეჭდით დამონმებული დოკუმენტი, რომელსაც გასცემს შესაბამისად უფლებამოსილი იმ ქვეყნის ორგანო, საიდანაც მოემგზავრება ფიზიკური პირი. დოკუმენტში აღნიშნული უნდა იყოს ამ ორგანოს დასახელება, იურიდიული მისამართი, საკონტაქტო პირი, ტელეფონი და დანიშნულების ქვეყანა.

მნიშვნელოვანია:

აღნიშნული მოთხოვნა არ ვრცელდება საქართველოს მოქალაქის მიერ ინდივიდუალური საჭიროებისათვის გატანილი რაოდენობიდან ნაშთად დარჩენილი ნარკოტიკული საშუალებებისა და ფსიქოტროპული ნივთიერებების შემოტანაზე. ამ შემთხვევაში საგადასახადო ორგანოს წარედგინება საქართველოს საგადასახადო ორგანოების მიერ დამონმებული ნარკოტიკული საშუალებების და ფსიქოტროპული ნივთიერებების საქართველოდან გატანის დოკუმენტი.

დამახსოვრეთ:

საქართველოს საგადასახადო ორგანოები აკონტროლებენ ავადმყოფის მიერ წარდგენილი საბუთების სრულყოფილებას, წარმოდგენილ დოკუმენტში მითითებული ნარკოტიკული საშუალებების და ფსიქოტროპული ნივთიერებების სახეობისა და რაოდენობის შესაბამისობას ფაქტობრივად შემოტანილ ნარკოტიკული საშუალებების და ფსიქოტროპული ნივთიერებების სახეობასა და რაოდენობასთან, ხოლო შესაბამისობის შემთხვევაში აღნიშნულ დოკუმენტს ამონმებენ ბეჭდით, ხელმოწერიტა და უბრუნებენ ფიზიკურ პირს.

თუ უცხო ქვეყნის მოქალაქე – ფიზიკური პირი ვერ ტოვებს საქართველოს ტერიტორიას და ამავე დროს ამოწურა მკურნალობისათვის საჭირო ნარკოტიკული საშუალებების ან/და ფსიქოტროპული ნივთიერებების მარაგი, მაშინ მისი უზრუნველყოფა შესაბამისი სამკურნალო საშუალებებით ხდება ტერიტორიული პრინციპით, დროებითი საცხოვრებელი ადგილის მიხედვით, რისთვისაც ავადმყოფი მიმართავს შესაბამის სამედიცინო დაწესებულებას, წარუდგენს საგადასახადო ორგანოს მიერ დამონმებულ დოკუმენტს, რაც, თავის მხრივ, ამ დაწესებულებისათვის წარმოადგენს ფიზიკური პირის აღრიცხვაზე აყვანისა და მისთვის ნარკოტიკული საშუალების ან/და ფსიქოტროპული ნივთიერების დანიშვნის საფუძველს.

ფიზიკური პირის მფლობელობაში ინდივიდუალური საჭიროებისათვის არსებული ნარკოტიკული საშუალებებისა და ფსიქოტროპული ნივთიერებების საქართველოს ტერიტორიიდან სხვა ქვეყნის ტერიტორიაზე გატანა არ განიხილება როგორც ექსპორტი.

ინდივიდუალური საჭიროებისათვის შეძენილი ნარკოტიკული საშუალებების ან/და ფსიქოტროპული ნივთიერებების საქართველოდან გასატანად პირმა უნდა წარადგინოს შემდეგი დოკუმენტაცია:

- ფიზიკური პირის მიერ ინდივიდუალური საჭიროებისათვის შეძენილი ნარკოტიკული საშუალებების ან/და ფსიქოტროპული ნივთიერებების საქართველოდან გასატანად საქართველოს საგადასახადო ორგანოებს საბაჟო დეკლარაციასთან ერთად წარედგინება საქართველოს შრომის, ჯანმრთელობისა და სოციალური დაცვის სამინისტროს სახელმწიფო კონტროლს დაქვემდებარებული საჯარო სამართლის იურიდიული პირის – სამედიცინო საქმიანობის სახელმწიფო რეგულირების სააგენტოს (შემდგომში – სააგენტო) მიერ გაცემული ნარკოტიკული საშუალებების და ფსიქოტროპული ნივთიერებების საქართველოდან გატანის დოკუმენტი.

სამედიცინო საქმიანობის სახელმწიფო რეგულირების სააგენტოში ნარკოტიკული საშუალებების და ფსიქოტროპული ნივთიერებების საქართველოდან გატანის დოკუმენტის მისაღებად, პირმა უნდა წარადგინოს შემდეგი დოკუმენტაცია:

ნარკოტიკული საშუალებების და ფსიქოტროპული ნივთიერებების საქართველოდან გატანის დოკუმენტის მოსამზადებლად ფიზიკურმა ან სხვა უფლებამოსილმა პირმა სააგენტოში უნდა წარადგინოს:

- განცხადება, რომელშიც აღნიშნული იქნება დანიშნულების ქვეყანა და გამგზავრების მიზანი

- ჯვანმრთელობის მდგომარეობის შესახებ ცნობა (სამედიცინო დოკუმენტაცია ფორმა N IV-100/ა)
- ნოტარიალურად დამოწმებული რეცეპტის ქსეროასლი
- ნოტარიალურად დამოწმებული ექიმის სერტიფიკატი
- სხვა დოკუმენტაცია, რომელსაც მოითხოვს ქვეყანა, სადაც მიემგზავრება ფიზიკური პირი.

სამედიცინო დანესებულება, სადაც აღრიცხვაზეა პაციენტი, ვალდებულია გამოწეროს ნარკოტიკული საშუალებები ან/და ფსიქოტროპული ნივთიერებები იმ რაოდენობით, რა რაოდენობითაც სჭირდება ფიზიკურ პირს დანიშნულების ქვეყანაში ყოფნის პერიოდში, მაგრამ, არა უმეტეს ამ ქვეყანაში დადგენილი ოდენობისა, რის შესახებაც სამედიცინო დანესებულებას ინფორმაციას აწვდის სააგენტო.

მნიშვნელოვანია:

აღნიშნული მოთხოვნა არ ვრცელდება ნარკომანიით დაავადებულ პირთა ჩანაცვლებითი მკურნალობისათვის საჭირო ჩამანაცვლებელ ნარკოტიკულ საშუალებებზე. აღნიშნულ ფიზიკურ პირებს უფლება აქვთ საქართველოდან გაიტანონ ჩამანაცვლებელი ნარკოტიკული საშუალების, არა უმეტეს ოთხი დღის მარაგისა, ხოლო „მეთადონის“ შემთხვევაში, არა უმეტეს 320 მგ-ისა.

დამიანსოვრეთ:

საქართველოს საგადასახადო ორგანოები აკონტროლებენ ავადმყოფის მიერ წარდგენილი საბუთების სრულყოფილებას, ნარკოტიკული საშუალებების და ფსიქოტროპული ნივთიერებების საქართველოდან გატანის დოკუმენტში მითითებული ნარკოტიკული საშუალებების და ფსიქოტროპული ნივთიერებების სახეობისა და რაოდენობის შესაბამისობას ფაქტობრივად გასატანი ნარკოტიკული საშუალებების და ფსიქოტროპული ნივთიერებების სახეობასა და რაოდენობასთან. შესაბამისობის შემთხვევაში აღნიშნულ დოკუმენტს ამოწმებენ ბეჭდით, ხელმოწერით და უბრუნებენ ფიზიკურ პირს.

ფიზიკურ პირს ეკრძალება ნარკოტიკული საშუალებების ან/და ფსიქოტროპული ნივთიერებების სხვა პირისათვის გადაცემა.

ნაწილი VII. საინფორმაციო ცნობარი საქართველოსთან კავშირის დასამყარებლად

25. დისტანციური სერვისები სამოქალაქო- ადმინისტრაციულ საკითხებზე

სახელმწიფო სერვისების განვითარების სააგენტო (შემდგომში – სააგენტო) წარმოადგენს საქართველოს იუსტიციის სამინისტროს მმართველობის სფეროში მოქმედ საჯარო სამართლის იურიდიულ პირს.

სააგენტოს ვებ-გვერდზე (www.sda.gov.ge) შესაძლებელია სხვადასხვა სერვისის დისტანციურად მიღება ([/www.sda.gov.ge/?page_id=4118](http://www.sda.gov.ge/?page_id=4118)), მათ შორის – ვიდეო და ონლაინ კონსულტაციის მიღება.

სააგენტოს ვებ-გვერდის მეშვეობით შესაძლებელია მიიღოთ სერვისი შემდეგ საკითხებზე:

1	პასპორტი
2	დაბადების, ქორწინების, სახელის, მამის სახელის, გვარის შეცვლის, შვილად აყვანის და გარდაცვალების განმეორებითი მონმობები
3	მოქალაქეობის მინიჭებაზე განცხადების რეგისტრაცია
4	საკონსულო აღრიცხვაზე აყვანა
5	უცხოეთში მცხოვრები თანამემამულის სტატუსის მინიჭება
6	თანხმობა - პირის მიერ სააგენტოს უფლებამოსილებას მიკუთვნილი მოქმედებების განხორციელებისთვის საჭირო თანხმობის გამოხატვა
7	სამისამართო ცნობა
8	დოკუმენტის სტატუსის შემოწმება
9	განცხადებების ელექტრონული რეესტრი

10	მონმობის ვალიდურობის გადამონმება
11	საქართველოდან გასვლის ვალდებულების გადავადება
12	საქართველოს მოქალაქეობის დადგენა
13	ქორწინების დამაბრკოლებელი გარემოებების არარსებობის შესახებ ცნობის გაცემა
14	საქართველოს მოქალაქეობიდან გასვლა
15	ბინადრობის ნებართვა
16	თანამემამულის დოკუმენტი
17	მინდობილობა - პირის მიერ სააგენტოს უფებამოსილებას მიკუთვნილი მოქმედების განხორციელებისთვის
18	სულადობის ცნობა
19	რეგისტრაციის ადგილის შემონმება
20	აპოსტილის/ლეგალიზაციის ელ. რეესტრი
21	სახელის და/ან გვარის შეცვლა
22	ემიგრაციის ნებართვა
23	რეგისტრაციიდან მოხსნილ პირთა რეესტრი
24	და სხვა

26. რა შესაძლებლობები არსებობს სამშობლოსთან კავშირის დასამყარებლად?

26.1. დიასპორის საკითხებში საქართველოს სახელმწიფო მინისტრის აპარატის კომპეტენცია



დიასპორის საკითხებში სახელმწიფო მინისტრის აპარატის (შემდგომში – დიასპორის სამინისტრო) მიზანია გააძლიეროს კავშირი საქართველოსა და დიასპორას შორის და ამით, ხელი შეუწყოს როგორც დიასპორის წევრების, ისე ქვეყნის განვითარებას. ამ მიზნის მისაღწევად ყოველწლიურად დიასპორის სამინისტრო ახორციელებს სხვადასხვა ღონისძიებას. თითოეულ მსურველს აქვს შესაძ-

ლებლობა, მიმართოს დიასპორის სამინისტროს და საკუთარი შეთავაზება ან მონაწილეობის სურვილი გამოხატოს. იმისათვის, რომ გქონდეთ ინფორმაცია, თუ რა სახის ღონისძიებებში არის შესაძლებელი მონაწილეობა, მოკლედ აღვწერთ დიასპორის სამინისტროს საქმიანობის მიმართულებებს და მოკლედ შევაჯამებთ დიასპორის სამინისტროს საქმიანობას:

- **კულტურა**
- **განათლება**
- **სპორტი და ახალგაზრდობა**
- **ეკონომიკა**
- **პროფესიული კავშირები (მედიასთან, სხვადასხვა სფეროს პროფესიონალებთან და ა.შ.)**



დიასპორის სამინისტრო აღნიშნული მიმართულებებით ახორციელებს შემდეგ საქმიანობას:

- საზღვარგარეთ მოქმედი დიასპორული სკოლების, სპორტული დაწესებულებების და სხვა დაწესებულებების აღჭურვა საჭირო მასალით (მაგალითად, სახელმძღვანელოები, სპორტული ინვენტარი და ა.შ.)
- ღონისძიებები კულტურის სფეროში – დიასპორული გამოფენები, პოეზიის საღამოები, კონცერტები (თქვენ გაქვთ შესაძლებლობა, მიმართოთ დიასპორის სამინისტროს და შესთავაზოთ საკუთარი წვლილის შეტანა აღნიშნულ ღონისძიებებში).
- სხვადასხვა სახის სპეციალური ღონისძიებები – მაგალითად, ეკონომიკური ფორუმი, ახალგაზრდული ბანაკები და ა.შ.
- ელექტრონული რესურსები – დიასპორის წევრების შესახებ საინფორმაციო ბაზის შექმნა, რათა გაიზარდოს მათი ჩართულობა სხვადასხვა ღონისძიებაში, ონლაინ სკოლა და დიასპორული პორტალი.

აღნიშნული ღონისძიებებიდან განსაკუთრებით მნიშვნელოვანია რამდენიმე მათგანი, კერძოდ:

- **ონლაინ სკოლა**, სადაც შესაძლებელია ქართული ენის და ლიტერატურის, ასევე, საქართველოს ისტორიისა და გეოგრაფიის შესწავლა – იხილეთ შემდეგი ელ. ბმული: <http://diaspora.gov.ge/?p=4204> ;
- **დიასპორის ყოველწლიური ფორუმი** – პროფესიული, ეკონომიკური და ა.შ., რომელშიც მონაწილეობას იღებენ დიასპორის წარმომადგენლები სხვადასხვა ქვეყნიდან. ფორუმი იძლევა იდეების გაც-

ვლის შესაძლებლობას, ახალი კონტაქტების დამყარების და, შესაბამისად, დიასპორის სამშობლოსთან კიდევ უფრო მჭიდრო კონტაქტის დამყარებას. თუ ფიქრობთ, რომ გაქვთ საინტერესო შეთავაზება, იდეა, კვლევა, ან გასაზიარებელი გამოცდილება, შეგიძლიათ მიმართოთ დიასპორის სამინისტროს და გამოხატოთ თქვენი მონაწილეობის სურვილი;

- **დიასპორული პორტალი** – <https://tanamemamule.ge/> აქ იგეგმება ინფორმაციის განთავსება სხვადასხვა სასარგებლო რესურსის შესახებ (განათლება, სტაჟირება, დასაქმება, კონკურსები, დიასპორული ბიბლიოთეკა, და ა.შ.). თქვენ თავადაც გაქვთ შესაძლებლობა მიმართოთ დიასპორის სამინისტროს, თუ ფიქრობთ, რომ გაქვთ საინტერესო ინფორმაცია პორტალისთვის; ამისათვის, შეგიძლიათ დაუკავშირდეთ დიასპორის სამინისტროს შემდეგი ელფოსტის მისამართით: tanamemamule@diaspora.ge ან შემდეგი სატელეფონო ნომრით: +995 322 181 370.

მიგრანტების ამბები



საქართველოს ახალგაზრდა იურისტთა ასოციაცია (საია), მშვიდობის, დემოკრატიის და განვითარების კავკასიური ინსტიტუტი და დიასპორის საკითხებში სახელმწიფო მინისტრის აპარატი ერთობლივად ქმნიან ონლაინ ჟურნალს მიგრანტების შესახებ სახელწოდებით „მიგრანტების ამბები“. კერძოდ, აღნიშნული ონლაინ რესურსი წარმოადგენს მიგრანტების მიერ მოწოდებულ ინფორმაციების კრებულს, რომელიც ფართო საზოგადოებას აცნობს საკუთარი ქვეყნის მიგრანტებს – მათ წარმატებებს, გამოწვევებს, საინტერესო ამბებს და იდეებს, რათა გაიზარდოს კავშირი საქართველოში დარჩენილ და საქართველოდან წასულ პირებს შორის. აღნიშნული ჟურნალი შეგიძლიათ იხილოთ საიას ოფიციალურ facebook-ის გვერდზე: www.facebook.com/GYLA.ge

ჩვენი გუნდი მიიღებს თქვენს ამბავს და განათავსებს მას ონლაინ ჟურნალში. თქვენ, შეგიძლიათ მოგვწეროთ facebook გვერდის მეშვეობით და მიუთითოთ, რომ გსურთ თქვენი ამბის გამოქვეყნება „მიგრანტების ამბებში“.

გარდა ამისა, თუ გსურთ მონაწილეობა მიიღოთ დიასპორის სამინისტროს ყოველწლიურ პროექტებში ან გსურთ საკუთარი იდეების გაზიარება, თქვენ შეგიძლიათ მიმართოთ დიასპორის სამინისტროს შემდეგი საკონტაქტო ინფორმაციის მეშვეობით:

info@diaspora.gov.ge

+995 322 181 370

26.2. განვითარების რესურსი თქვენთვის: უფასო ონლაინ განათლება და პროფესიული სწავლება

შესავალი


პროექტის გუნდის მიერ ჩატარებული ფოკუს-ჯგუფებისა და განხორციელებული საქმიანობის შედეგად გამოიკვეთა, რომ მიგრანტების ერთ-ერთ მნიშვნელოვან პრობლემას წარმოადგენს ენის არცოდნა, რაც მნიშვნელოვნად ართულებს როგორც მათ პროფესიულ განვითარებას, ისე საკუთარი უფლებების დაცვას საზღვარგარეთ და ზოგჯერ რისკის შემცველიც კი შეიძლება იყოს.

ამასთან, მნიშვნელოვან პრობლემას წარმოადგენს შრომითი მიგრაცია. კერძოდ, ადამიანების დიდი რაოდენობა მიემგზავრება საზღვარგარეთ და საქმდება ისეთ სამუშაოზე, რომელიც არ ემთხვევა მათ განათლებას ან/და არ იძლევა პროფესიული განვითარების შესაძლებლობას. ამიტომ, მნიშვნელოვანია უფასო და ხელმისაწვდომი საგანმანათლებლო რესურსის არსებობა მიგრანტების შესაძლებლობების გასაძლიერებლად.

განვითარების ხელმისაწვდომი რესურსი

ბოლო წლებში განვითარება პოვა განათლებისა და პროფესიული განვითარების ახალმა მოდელმა: უფასო ონლაინ საგანმანათლებლო პროგრამები, სადაც ნებისმიერ მსურველს აქვს შესაძლებლობა, დაეუფლოს მისთვის საინტერესო ხელობას/საგანს ინტერნეტის მეშვეობით, მიუხედავად იმისა, თუ სად იმყოფება. მეტიც, მსგავსი საგანმანათლებლო პროგრამების უმრავლესობა უფასოა და შესაძლებლობას აძლევს დაინტერესებულ პირებს შეისწავლონ მათთვის საინტერესო საკითხები ინგლისურად, რუსულად, გერმანულად და უამრავ სხვა ენაზე. სხვადასხვა ენაზე ხელმისაწვდომია მსოფლიოს საუკეთესო უნივერსიტეტების უფასო საგანმანათლებლო ონლაინ კურსები თითქმის ყველა სფეროდან შემდეგ ონლაინ პლატფორმებზე:

- www.coursera.org
- www.edx.org
- www.openuped.eu
- www.novoed.com
- www.futurelearn.com
- www.iversity.org
- www.open2study.com
- www.canvas.net



ენის შესწავლის კურსები:

- www.duolingo.com

სამწუხაროდ, ამ ეტაპზე აღნიშნული რესურსი არ არის ხელმისაწვდომი ქართულ ენაზე. თუმცა, ფონდი Educare Georgia-მ დაიწყო ონლაინ საგანმანათლებლო პლატფორმების ქართულ ენაზე თარგმნის პროცესი, რის შედეგადაც გარკვეული საგანმანათლებლო მასალა ქართულ ენაზე ხელმისაწვდომია შემდეგ ვებ-გვერდზე:

- ვიდეო-გაკვეთილები და პრაქტიკული ამოცანები მათემატიკასა და სხვა მრავალ საგანში www.khanacademy.org
- პროგრამირების საფუძვლების სასწავლო პლატფორმა www.code.org

26.3. რა წვლილის შეტანა შეგიძლიათ თქვენ, მიგრანტების დაცვის და მხარდაჭერის კუთხით?

როგორც წინა თავში აღინიშნა, ონლაინ სივრცეში არსებული უფასო საგანმანათლებლო რესურსის მხოლოდ უმცირესი ნაწილია ხელმისაწვდომი ქართულ ენაზე. აღნიშნული საგანმანათლებლო ონლაინ პლატფორმების ქართულ ენაზე თარგმნაზე მუშაობს ფონდი „Educare Georgia”.¹³¹

ამ ეტაპზე მიმდინარეობს მოსამზადებელი მუშაობა www.duolingo.com-ის (სხვადასხვა ენის შესწავლის უფასო ონლაინ კურსი) თარგმნისთვის. შეგიძლიათ დაეხმაროთ ამ პროცესს ქართული ენისთვის ხმის მიცემით. დეტალები იხილეთ აქ <https://youtu.be/nwAHbziueqg>. არსებობს ფასიანი ქართულ ენოვანი პლატფორმებიც.

თქვენ გაქვთ შესაძლებლობა, წვლილი შეიტანოთ საქართველოში უფასო ონლაინ განათლების ხელმისაწვდომობის გაზრდაში. დაუკავშირდით Educare Georgia-ს და გახდით მოხალისე თარჯიმანი. საუკეთესო

¹³¹ იხ. ოფიციალური ვებ-გვერდი: <http://www.educaregeorgia.org/>

თარჯიმნებს ფონდი იწვევს ანაზღაურებად სამუშაოზე. თარგმნის გარდა შეგიძლიათ სხვა სახით შეიტანოთ წვლილი. Educare Georgia-ს საკონტაქტო ინფორმაცია: info@educaregeorgia.com , <https://www.facebook.com/educaregeorgia>

27. საზღვარგარეთ საქართველოს დიპლომატიური მისიები და საკონტაქტო ინფორმაცია*

ამ თავში თქვენ შეგიძლიათ გაეცნოთ ინფორმაციას საქართველოს დიპლომატიური მისიების შესახებ (საელჩოები და საკონსულოები) მსოფლიოს მასშტაბით. ჩამოთვლილი ქვეყნები დაჯგუფებულია კონტინენტური პრინციპით. ამ სახელმწიფოებში არსებული საქართველოს დიპლომატიური წარმომადგენლობების ნაწილი ხშირად ითავსებს ახლომდებარე სახელმწიფოებში საქართველოს დიპლომატიური წარმომადგენლობების ფუნქციას.

27.1. ევროპა

ავსტრიის რესპუბლიკა

ავსტრიის რესპუბლიკა. საქართველოს საელჩო ავსტრიის რესპუბლიკაში და საქართველოს მუდმივი წარმომადგენლობა ევროპის უსაფრთხოებისა და თანამშრომლობის ორგანიზაციასა და ქ. ვენაში განლაგებულ საერთაშორისო ორგანიზაციებში

მდებარეობა: ქ. ვენა, ავსტრია
მისამართი: Doblhoffgasse 5/5, A-1010 Wien, Österreich
ფაქსი: +(43 1) 403 98 48 20
ტელეფონი: + 43 1 403 98 48
ელფოსტა: vienna.emb@mfa.gov.ge
ვებ-გვერდი: www.austria.mfa.gov.ge
სამუშაო საათები: 9.00-18.00

საკონსულო სამსახური:

მდებარეობა: ქ. ვენა, ავსტრია
მისამართი: Marokkanergasse 18/1, A-1030 Wien, Österreich
ფაქსი: + (43 1) 710 36 10
ტელეფონი: + (43 1) 710 36 11
ელფოსტა: consulate@geomission.at

* ინფორმაციის წყაროა საგარეო საქმეთა სამინისტროს ოფიციალური ვებ-გვერდი, განახლებებისთვის ეწვიეთ: www.mfa.gov.ge

აზერბაიჯანის რესპუბლიკა

აზერბაიჯანის რესპუბლიკა. საქართველოს საელჩო: აზერბაიჯანის რესპუბლიკაში

მდებარეობა: ქ. ბაქო, აზერბაიჯანი
მისამართი: AZ 1069, ნარიმანოვის რაიონი, იაშარ
ჰუსეინოვის ქ. 13-15
ფაქსი: +(994 12) 497-45-61
ტელეფონი: +(994 12) 497-45-60
ელფოსტა: baku@geoemb.az
ვებ-გვერდი: www.azerbaijan.mfa.gov.ge
სამუშაო საათები: 9.00-18.00

გენერალური საკონსულო ქ.განჯაში

მდებარეობა: ქ.განჯა, აზერბაიჯანის რესპუბლიკა
მისამართი: აზერბაიჯანის რესპუბლიკა, Az2000, ქ. განჯა,
ნიზამის რაიონი, ჰასან ალიევის ქ.N60
ტელეფონი: (+994 50) 271 12 05
ფაქსი: (+994 22) 256 21 38
ელფოსტა: ganja.con@mfa.gov.ge
ვებ-გვერდი: www.ganja.mfa.gov.ge
სამუშაო საათები: 9.00-18.00

ბელარუსის რესპუბლიკა

ბელარუსის რესპუბლიკა. საქართველოს საელჩო ბელარუსის რესპუბლიკაში

მდებარეობა: ქ. მინსკი, ბელარუსის რესპუბლიკა
მისამართი: თავისუფლების მოედანი 4
ფაქსი: (+37 517) 227-61-93
ტელეფონი: (+37 517) 227-62-19
ელფოსტა: minsk.emb@mfa.gov.ge
ვებ-გვერდი: www.belarus.mfa.gov.ge
სამუშაო საათები: 9.30-18.30

ბელგიის სამეფო

ბელგიის სამეფო. საქართველოს საელჩო ბელგიის სამეფოში და საქართველოს წარმომადგენლობა ევროკავშირში აკრედიტებულია ლუქსემბურგის დიდ საჰერცოგოში

მდებარეობა: ქ. ბრიუსელი, ბელგია
მისამართი: Rue Père Eudore Devroye 245, 1150 Woluwe Saint Pierre
ფაქსი: +(32 2) 761-11-99
ტელეფონი: +(32 2) 761-11-90
ელფოსტა: geomission.eu@mfa.gov.ge
ვებ-გვერდი: www.belgium.mfa.gov.ge

საკონსულო

მდებარეობა: Bruxelles, Belgique
მისამართი: Rue Père Eudore Devroye 245, 1150 Woluwe Saint Pierre
ფაქსი: (+32 2) 732-85-47
ტელეფონი: (+32 2) 732-85-50, (+32 2) 280-66-86
ელფოსტა: belgium.consulate@mfa.gov.ge?

ბულგარეთის რესპუბლიკა

ბულგარეთის რესპუბლიკა. საქართველოს საელჩო ბულგარეთის რესპუბლიკაში

მდებარეობა: ქ. სოფია, 1113 ბულგარეთი
მისამართი: 65, Krichim str., Lozenets 1164
ტელეფონი: (+359 2) 868-54-04
ფაქსი: (+359 2) 868-34-27
ელფოსტა: bulgaria.emb@mfa.gov.ge
ვებ-გვერდი: www.bulgaria.mfa.gov.ge

გერმანიის ფედერაციული რესპუბლიკა

საქართველოს საელჩო გერმანიის ფედერაციულ რესპუბლიკაში

მდებარეობა: ქ. ბერლინი, გერმანია
მისამართი: Rauchstrasse 11, 10787 Berlin
ტელეფონი: (+49 30) 484-907-0
ფაქსი: (+49 30) 484-907-20
ტელ. საკონსულო: (+49 30) 484-907-19
ელფოსტა: berlin.emb@mfa.gov.ge,
berlin.consulat@mfa.gov.ge
ვებ-გვერდი: www.germany.mfa.gov.ge

გენერალური საკონსულო ქ. მაინის ფრანკფურტში

მდებარეობა: მაინის ფრანკფურტი, გერმანიის ფედერაციული რესპუბლიკა
მისამართი: ბოკენჰაიმერ ლანდშტრასე 97-99. 60325 მაინის ფრანკფურტი
ფაქსი: (+49 0) 699 767 1138
ტელეფონი: (+49 0) 699 767 1137
ელფოსტა: frankfurt.con@mfa.gov.ge
სამუშაო საათები: 9.00-18.00

დიდი ბრიტანეთის და ჩრ. ირლანდიის გაერთიანებული სამეფო

საქართველოს საელჩო დიდი ბრიტანეთისა და ჩრდილოეთი ირლანდიის გაერთიანებულ სამეფოში

საერთაშორისო საზღვაო ორგანიზაციაში საქართველოს მუდმივი წარმომადგენლობა

მდებარეობა: ლონდონი, დიდი ბრიტანეთი
მისამართი: 4 Russell Gardens, London W14 8EZ, United Kingdom
ტელეფონი: (+44 207) 348 1941 (საელჩო);
(+44 207) 348 1942 (საკონსულო სამსახური)
ფაქსი: (+44 207) 603 6682
ელფოსტა: london.emb@mfa.gov.ge (საელჩო);
london.con@mfa.gov.ge (საკონსულო სამსახური)
ვებ-გვერდი: http://uk.mfa.gov.ge/
სამუშაო საათები: 09.00-18.00

დანის სამეფო

დანის სამეფო. საქართველოს საელჩო დანის სამეფოში
აკრედიტებულია ისლანდიის რესპუბლიკაში (ქ. კოპენჰაგენი)

მდებარეობა: ქ. კოპენჰაგენი, დანის სამეფო
მისამართი: NYBROGADE 10, 1 st floor, 1203 Copenhagen K
ტელეფონი: (+45) 39 11 00 00
ფაქსი: (+45) 39 11 00 01
საკონსულო
სამსახური: (+45) 39 11 00 02
ელფოსტა: copenhagen.emb@mfa.gov.ge
ვებ-გვერდი: www.denmark.mfa.gov.ge

ესპანეთის სამეფო

საქართველოს საელჩო ესპანეთის სამეფოში. აკრედიტებულია
ანდორის სამთავროში, ალჟირის სახალხო დემოკრატიულ
რესპუბლიკასა და მაროკოს სამეფოში (ქ. მადრიდი)

მდებარეობა: ქ. მადრიდი, ესპანეთი
მისამართი: Plaza de las cortes 4,0 5, 28014
ტელეფონი: (+34 91) 429 01 55, (+34 91) 420 35 89
ფაქსი: (+34 91) 429 68 83
ელფოსტა: embassymadrid@mfa.gov.ge
ვებ-გვერდი: www.spain.mfa.gov.ge

საქართველოს საკონსულო ქ. ბარსელონაში

მისამართი: C/Muntaner 48-50 3-1, 08011, Barcelona, España
ფაქსი: +34 934520107
ტელეფონი: +34 687661274
ელფოსტა:
ვებ-გვერდი: www.barcelona.con.mfa.gov.ge
სამუშაო საათები: 9.00-18.00

ესტონეთის რესპუბლიკა

ესტონეთის რესპუბლიკა. საქართველოს საელჩო ესტონეთის რესპუბლიკაში

მდებარეობა: ქ. ტალინი, ესტონეთის რესპუბლიკა
მისამართი: Viru valjak 2. Tallinn 10 111
ტელეფონი: +372 6988590
ელფოსტა: tallinn.emb@mfa.gov.ge, geoconsee@yahoo.com
ვებ-გვერდი: www.estonia.mfa.gov.ge

თურქეთის რესპუბლიკა

თურქეთის რესპუბლიკა. საქართველოს საელჩო თურქეთის რესპუბლიკაში აკრედიტებულია ალბანეთის რესპუბლიკაში და ბოსნია და ჰერცეგოვინაში

მდებარეობა: ქ. ანკარა, თურქეთი
მისამართი: ჩანკაია, ორანის დიპლომატიური უბანი, ქილიჩ ალის ქ. N 12
ტელეფონი: (+90 312) 491 80 30 /31
ფაქსი: (+90 312) 491 80 32
ელფოსტა: geoemb@ada.net.tr
ვებ-გვერდი: www.turkey.mfa.gov.ge

გენერალური საკონსულო ქ. სტამბოლში

მდებარეობა: ქ. სტამბოლი, თურქეთი
მისამართი: Sümbül sokak N17, Levent, Besiktas-Istanbul
ფაქსი: (+90 212) 270-02-31
ტელეფონი: (+90 212) 270-02-61;
ცხელი ხაზი: (+90 541) 818 44 00
E-Mail: istambul.con@mfa.gov.ge, geoconsist@gmail.com
Web: www.istanbul.mfa.gov.ge

გენერალური საკონსულო ქ. ტრაპიზონში

მდებარეობა: ქ. ტრაპიზონი, თურქეთი
მისამართი: ორთაჰისარის უბანი, პეტრეე ფამას ქუჩა 10
ფაქსი: (+90 462) 326-22-96
ტელეფონი: (+90 462) 326-22-26;
ცხელი ხაზი: (+90 541) 326-22-26
ელფოსტა: trabzon.con@mfa.gov.ge
ვებ-გვერდი: www.trabzon.con.mfa.gov.ge
სამუშაო საათები: 9.00-18.00

ირლანდია

საქართველოს საელჩო ირლანდიაში (ქ. დუბლინი)

მდებარეობა: ქ. დუბლინი
მისამართი: 17 მორჰეიმპტონ როუდ, დონიბრუკი, დუბლინი 4, ირლანდია
ტელეფონი: (+353) 1905 91 91, (+353) 1531 11 90
ელფოსტა: dublin.emb@mfa.gov.ge
ვებ-გვერდი: www.ireland.mfa.gov.ge

იტალიის რესპუბლიკა

საქართველოს საელჩო იტალიის რესპუბლიკაში (საქართველოს მუდმივი წარმომადგენლობა, ქ. რომი), აკრედიტებულია სან-მარინოსა და მალტის რესპუბლიკებსა და ქ. რომში განლაგებულ გაეროს საერთაშორისო ორგანიზაციებში (FAO, IFAD, WEP)

მდებარეობა: ქ. რომი, იტალია
მისამართი: Corso Vittorio Emanuele II, 21 Scala A, piano III, 00186 Roma, Italia
ტელეფონი: (+3906) 699 232 98, (+3906) 699 258 09
საკონსულო სამსახური: (+3906) 699 419 72
ფაქსი: (+3906) 699 419 42
ელფოსტა: amgeorgia@libero.it, rome.emb@mfa.gov.ge
ვებ-გვერდი: www.italy.mfa.gov.ge

კვიპროსის რესპუბლიკა

საქართველოს საელჩო კვიპროსის რესპუბლიკაში

მდებარეობა: ქ. ნიქოზია, კვიპროსი
მისამართი: თემისოკლედერვის 46. 1066. ნიქოზია, კვიპროსი
ტელეფონი: (+357) 22 592 233, (+357) 22 357 327
ფაქსი: (+357) 22 357 307
ელფოსტა: geoembassy@cytanet.com.cy, nikosia.emb@mfa.gov.ge
ვებ-გვერდი: www.cyprus.mfa.gov.ge

ლატვიის რესპუბლიკა

ლატვიის რესპუბლიკა. საქართველოს საელჩო ლატვიის რესპუბლიკაში

მდებარეობა: ქ. რიგა, ლატვიის რესპუბლიკა
მისამართი: Raina bulv. 3-19, Riga, Latvija LV -1050
ტელეფონი: (+371) 722 58 12
ფაქსი: (+371) 722 58 12
ელფოსტა: riga.emb@mfa.gov.ge
ვებ-გვერდი: www.latvia.mfa.gov.ge

ლიტვის რესპუბლიკა

ლიტვის რესპუბლიკა. საქართველოს საელჩო ლიტვის რესპუბლიკაში

მდებარეობა: ქ. ვილნიუსი, ლიტვა
მისამართი: პოშკოს ქ. 13, ვილნიუსი 2004
ტელეფონი: (+370 5) 273 69 59
ფაქსი: (+370 5) 272 36 23
ელფოსტა: embassy@georgia.w3.lt, consulate@georgia.w3.lt
ვებ-გვერდი: www.lithuania.mfa.gov.ge
სამუშაო საათები: 9.00-18.00

მოლდოვას რესპუბლიკა

მოლდოვას რესპუბლიკა. საქართველოს საელჩო მოლდოვას რესპუბლიკაში

მდებარეობა: ქ. კიშინიოვი, მოლდოვას რესპუბლიკა
მისამართი: 31 აგვისტო 1989 ქ., 57
ტელეფონი: (+373) 22 277 000
ფაქსი: (+373) 22 277 077
საკონსულო (+373) 22 277 000
სამსახური: (+373) 22 277 000
ელფოსტა: moldova.con@mfa.gov.ge
ვებ-გვერდი: www.moldova.mfa.gov.ge

ნიდერლანდების სამეფო

ნიდერლანდების სამეფო. საქართველოს საელჩო ნიდერლანდების სამეფოში

მდებარეობა: ქ. ჰააგა, ნიდერლანდები
მისამართი: Groot Hertoginnelaan 28, 2517 EG Den Haag
ტელეფონი: (+31 70) 302 90 81
ფაქსი: (+31 70) 302 90 80
ელფოსტა: thehague.emb@mfa.gov.ge
ვებ-გვერდი: www.netherlands.mfa.gov.ge

ნორვეგიის სამეფო

ნორვეგიის სამეფო. საქართველოს საელჩო ნორვეგიის სამეფოში

მისამართი: Pilestredet 15B, 0164 Oslo
ტელეფონი: +47 23 20 16 99
ელფოსტა: oslo.emb@mfa.gov.ge

პორტუგალიის რესპუბლიკა

პორტუგალიის რესპუბლიკა. საქართველოს საელჩო პორტუგალიის რესპუბლიკაში (ქ. ლისაბონი)

მდებარეობა: ლისაბონი, პორტუგალია
მისამართი: ფერნაუ სუარეშის ქ. N 6-ა, 1400-149, ლისაბონი (Rua Fernão Soares 6-A, 1400-149, Lisboa)
ტელეფონი: (+351) 213 01 72 72
ფაქსი: (+351) 213 01 72 71
საკონსულოს ტელეფონი: (+351) 213 01 72 70
ელფოსტა: lisbon.emb@mfa.gov.ge
ვებ-გვერდი: www.portugal.mfa.gov.ge

პოლონეთის რესპუბლიკა

პოლონეთის რესპუბლიკა. საქართველოს საელჩო: პოლონეთის რესპუბლიკაში

მდებარეობა: ქ. ვარშავა 03-976, პოლონეთის რესპუბლიკა
მისამართი: ბერნენსკას ქ. N6
ტელეფონი: (+48 22) 616 62 21; (+48 22) 616 62 22;
(+48 22) 616 62 25;
ფაქსი: (+48 22) 616 62 26
ელფოსტა: warsaw.emb@mfa.gov.ge
ვებ-გვერდი: www.poland.mfa.gov.ge

რუმინეთი

საქართველოს საელჩო რუმინეთში

მდებარეობა: ქ. ბუქარესტი, რუმინეთი
მისამართი: 16, Herastru Str. Sector 1, Bucharest 011981,
Romania
ტელეფონი: (+40 21) 210 06 02; (+40 21) 210 06 04;
ფაქსი: (+40 21) 211 39 99
ელფოსტა: romania.emb@mfa.gov.ge;
embgeoromania@yahoo.com
ვებ-გვერდი: www.romania.mfa.gov.ge
სამუშაო საათები: 9.00-18.00

რუსეთის ფედერაცია

რუსეთის ფედერაციაში შვეიცარიის კონფედერაციის საელჩოს საქართველოს ინტერესების სექცია

მდებარეობა: ქ. მოსკოვი, რუსეთის ფედერაცია
მისამართი: 121069, მალი რუჟესკის შეს. 6
ტელეფონი: (+7 495) 690 46 57; (+7 495) 691 13 59;
(+7 495) 637 59 93; (+7 495) 637 59 40;
(+7 495) 637 59 88;
(+7 495) 637 59 55 (საკონსულო განყოფილება)
ფაქსი: (+7 495) 691 21 36;
(+7 495) 766 94 78 (საკონსულო განყოფილება)
ელფოსტა: moscow.emb@mfa.gov.ge;
moscow.con@mfa.gov.ge (საკონსულო
განყოფილება)

საბერძნეთის რესპუბლიკა

საქართველოს საელჩო საბერძნეთის რესპუბლიკაში

საქართველოს საელჩო საბერძნეთის რესპუბლიკაში

აკრედიტებულია ასევე სერბეთის რესპუბლიკაში (ქ. ათენი)

მდებარეობა: ქ. ათენი, საბერძნეთი
მისამართი: 27, TAYGETOY ST., 154 52 PALEO PSYCHIKO,
ATHENS

ტელეფონი: (+30) 210 748 91 80;
(+30) 210 771 13 17

ფაქსი: (+30) 210 671 67 22

ელფოსტა: athens.emb@mfa.gov.ge

ვებ-გვერდი: www.greece.mfa.gov.ge

გენერალური საკონსულო ქ.სალონიკიში

მდებარეობა: ქ. სალონიკი, საბერძნეთის რესპუბლიკა

მისამართი: თემისტოკლი სოფულის ქ. 3

ფაქსი: +30 2310 42 46 20

ტელეფონი: +30 2310 42 90 09

E-Mail: saloniki.con@mfa.gov.ge.

Web: www.thessaloniki.con.mfa.gov.ge

სამუშაო საათები: 09.00 – 18.00

საფრანგეთის რესპუბლიკა

საქართველოს საელჩო საფრანგეთის რესპუბლიკაში,

აკრედიტებულია ასევე მონაკოს სამთავროსა და იუნესკოში

(საქართველოს მუდმივი წარმომადგენლობა, ქ. პარიზი)

მდებარეობა: ქ. პარიზი, საფრანგეთი
მისამართი: 104, Avenue Raymond Poincare, 75116 Paris,
France

ტელეფონი: (+33 1) 45 02 16 16

ფაქსი: (+33 1) 45 02 16 01

ელფოსტა: ambassade.georgie@mfa.gov.ge

ვებ-გვერდი: www.france.mfa.gov.ge

სამუშაო საათები: 9.00-18.00

სლოვაკეთის რესპუბლიკა

სლოვაკეთის რესპუბლიკა. საქართველოს საელჩო სლოვაკეთის რესპუბლიკაში

მდებარეობა: ქ. ბრატისლავა, სლოვაკეთი
მისამართი: Michalska 9, 811 01 Bratislava 1, Slovakia
ტელეფონი: (+421 2) 546 46 484
ფაქსი: (+421 2) 546 46 486
ელფოსტა: bratislava.emb@mfa.gov.ge
ვებ-გვერდი: www.slovakia.mfa.gov.ge

სლოვენის რესპუბლიკა

საქართველოს საელჩო სლოვენის რესპუბლიკაში (ქ. ლუბლიანა)

მდებარეობა: ქ. ლიუბლიანა, სლოვენია
მისამართი: ცანკარიევას ქუჩა # 7
ტელეფონი: (+38 6) 83 82 65 98
საკონსულო სამსახური: (+38 6) 83 82 65 98
ფაქსი: (+38 6) 83 82 65 99
ელფოსტა: ljubljana.emb@mfa.gov.ge
ვებ-გვერდი: www.slovenia.mfa.gov.ge

სომხეთის რესპუბლიკა

სომხეთის რესპუბლიკა. საქართველოს საელჩო სომხეთის რესპუბლიკაში

მდებარეობა: 0037. ქ. ერევანი, სომხეთის რესპუბლიკა
მისამართი: ბაბაიანის ქ. 2/10
ტელეფონი: (+374) 20 07 38
ფაქსი: (+374) 20 07 38
ელფოსტა: yerevan.emb@mfa.gov.ge
ვებ-გვერდი: www.armenia.mfa.gov.ge

უკრაინა

უკრაინაში საქართველოს საელჩო და სუამში საქართველოს მუდმივი წარმომადგენლობა

მდებარეობა: ქ. კიევი, უკრაინა
მისამართი: 01032 ქ. კიევი შვეჩენკოს ბულვარი, 25
ტელეფონი: (+380 44) 220 03 40
ფაქსი: (+380 44) 220 03 48
ელფოსტა: kyiv.emb@mfa.gov.ge; kiev@georgia.com.ua
ვებ-გვერდი: www.ukraine.mfa.gov.ge

საქართველოს საკონსულო ქ. ოდესაში

მდებარეობა: 65045 ქ. ოდესა, უკრაინა
მისამართი: 65012, 30 Mariinskaya st. 4
ფაქსი: (+38 048)726-47-27,
ტელეფონი: (+38 048)726-10-45
ელფოსტა: odessa.con@mfa.gov.ge; geoconsulate@te.net
ვებ-გვერდი: www.odessa.con.mfa.gov.ge

საქართველოს საკონსულო ქ. დონეცკში

მდებარეობა: ქ. დონეცკი, უკრაინა
მისამართი: ტარას შვეჩენკოს ბულვარი #25, 01032 ქ. კიევი, უკრაინა
ფაქსი:
ტელეფონი: +380 63 0277770
ელფოსტა: donetsk.con@mfa.gov.ge
ვებ-გვერდი: www.donetsk.con.mfa.gov.ge
სამუშაო საათები: 9.00-18.00

უნგრეთის რესპუბლიკა

უნგრეთის რესპუბლიკა. საქართველოს საელჩო უნგრეთის რესპუბლიკაში, აკრედიტებულია ასევე ხორვატიის რესპუბლიკასა და მონტენეგროში (ქ. ბუდაპეშტი)

მდებარეობა: ქ. ბუდაპეშტი, უნგრეთის რესპუბლიკა
მისამართი: H-1125 Budapest, Virányos út 6/b
ტელეფონი: (+36 1) 202 33 90; (+36 1) 202 33 88
ფაქსი: (+36 1) 214 32 99; (+36 1) 214 76 37
ელფოსტა: budapest.emb@mfa.gov.ge
ვებ-გვერდი: www.hungary.mfa.gov.ge

ფინეთის რესპუბლიკა

ფინეთის რესპუბლიკა. საქართველოს საელჩო ფინეთის რესპუბლიკაში (ქ. ჰელსინკი)

მდებარეობა: ქ.ჰელსინკი, ფინეთი
მისამართი: იტაინენ ტვატერიკუია 1 ე 29
ტელეფონი: (+358 9) 68 77 15 00
ფაქსი: (+358 9) 68 77 15 03
ელფოსტა: helsinki.emb@mfa.gov.ge
ვებ-გვერდი: www.finland.mfa.gov.ge

შვედეთის სამეფო

შვედეთის სამეფო. საქართველოს საელჩო შვედეთის სამეფოში

მდებარეობა: ქ. სტოკჰოლმი, შვედეთი
მისამართი: Humlegårdsgatan 19, 1st fl, 114 46 Stockholm
ტელეფონი: (+46) 8 678 02 60
ფაქსი: (+46) 8 678 02 64
ელფოსტა: geoemb.sweden@telia.com
ვებ-გვერდი: www.sweden.mfa.gov.ge

შვეიცარიის კონფედერაცია

შვეიცარიის კონფედერაცია. საქართველოს საელჩო შვეიცარიის კონფედერაციაში, აკრედიტებულია ლიხტენშტაინის სამთავროში

მდებარეობა: ქ. ბერნი, შვეიცარიის კონფედერაცია
მისამართი: სეფტიგენსტრასე 7, 3007 ბერნი
ტელეფონი: (+41 31) 351 58 55
ფაქსი: (+41 31) 351 58 62
ელფოსტა: bern.emb@mfa.gov.ge
ვებ-გვერდი: www.switzerland.mfa.gov.ge

ჩეხეთის რესპუბლიკა

ჩეხეთის რესპუბლიკა. საქართველოს საელჩო ჩეხეთის რესპუბლიკაში

მდებარეობა: ქ. პრაღა, ჩეხეთი
მისამართი: მლინსკას ქ. 22/4 160 00 პრაღა 6 – ბუბენერი
ტელეფონი: (+420) 233 311 749; (+420) 233 311 751
ფაქსი: (+420) 233 311 752; (+420) 233 311 713
ელფოსტა: prague.emb@mfa.gov.ge
ვებ-გვერდი: www.czech.mfa.gov.ge

წმინდა საყდარი (ვატიკანი)

საქართველოს საელჩო წმინდა საყდართან (ვატიკანში),
აკრედიტებულია ასევე მალტის სამხედრო სუვერენულ ორდენტან

მდებარეობა: ქ. რომი, იტალია
მისამართი: ტოსკანას ქ. 48, 12ბ; 00187;
ტელეფონი: (+39 06) 454-727-87
ფაქსი: (+39 06) 454-727-87
ელფოსტა: vatican.emb@mfa.gov.ge; georgiaholysee@gmail.com
ვებ-გვერდი: www.vatican.mfa.gov.ge

27.2. აზია

თურქმენეთი

საქართველოს საელჩო თურქმენეთში (ქ. აშხაბადი),
აკრედიტებულია ავღანეთის ისლამურ რესპუბლიკაში

მდებარეობა: 744000 ქ. აშხაბადი, თურქმენეთი
მისამართი: თელიას ქ. N58
ტელეფონი: (+993 12) 93-62-82
ფაქსი: (+993 12) 93-60-14
ელფოსტა: ashgabat.emb@mfa.gov.ge
ვებ-გვერდი: www.turkmenistan.mfa.gov.ge

იაპონია

საქართველოს საელჩო იაპონიაში აკრედიტებულია მარშალის კუნძულების რესპუბლიკაში

მდებარეობა: ქ. ტოკიო, იაპონია
მისამართი: Residence Viscountess, #220 1-11-36 Akasaka, Minato-ku, Tokyo 107-0052 Japan
ტელეფონი: (+813) 5575 6091; (+813) 5575 6092;
(+813) 5575 6093
ფაქსი: (+813) 5575 9133
ელფოსტა: tokio.emb@mfa.gov.ge
ვებ-გვერდი: www.japan.mfa.gov.ge

ინდოეთის რესპუბლიკა

საქართველოს საელჩო ინდოეთის რესპუბლიკაში (ქ. დელი) აკრედიტებულია ტაილანდის სამეფოში, შრი-ლანკის დემოკრატიულ სოციალისტურ რესპუბლიკაში, ბანგლადეშის სახალხო რესპუბლიკასა და ნეპალის ფედერაციულ დემოკრატიულ რესპუბლიკაში

მისამართი: B-38, Malcha Marg, Chanakyapuri, New Delhi-110021
ტელეფონი: (+91 11) 47 07 86 02; (+91 11) 49 49 60 00
ფაქსი: (+91 11) 47 07 86 03
ელფოსტა: delhi.emb@mfa.gov.ge
ვებ-გვერდი: www.india.mfa.gov.ge
სამუშაო საათები: 9.30-18.00

ინდონეზიის რესპუბლიკა

საქართველოს საელჩო ინდონეზიის რესპუბლიკაში აკრედიტებულია სინგაპური სრესპუბლიკაში, ტიმორ ლესტეს დემოკრატიულ რესპუბლიკასა და ფილიპინების რესპუბლიკაში

მდებარეობა: ქ. ჯაკარტა, ინდონეზია
მისამართი: Jl.Karang Asem Tengah, Blok C5 No.22, Kuningan, Indonesia,12950
ტელეფონი: 021-29410842
ფაქსი: 021-29410694
ელფოსტა: indonesia@mfa.gov.ge
ვებ-გვერდი: www.indonesia.mfa.gov.ge

იორდანის ჰამიმიტური სამეფო

საქართველოს საელჩო იორდანის ჰამიმიტურ სამეფოში,
აკრედიტებულია ერაყისა და ლიბანის რესპუბლიკაში (ქ. ამანი)

მდებარეობა: ქ. ამანი იორდანია
მისამართი: Abdoun, AL-Sahara street – VillaN2, Amman
11185. Hashemite Kingdom of Jordan. P.O. Box
851903
ტელეფონი: (+962 6) 592 64 33
ფაქსი: (+962 6) 592 33 74
ელფოსტა: amman.emb@mfa.gov.ge; amman.con@mfa.gov.ge
ვებ-გვერდი: www.jordan.mfa.gov.ge

ირანის ისლამური რესპუბლიკა

საქართველოს საელჩო ირანის ისლამურ რესპუბლიკაში,
აკრედიტებულია პაკისტანის ისლამურ რესპუბლიკაში (ქ. თეირანი)

მდებარეობა: ქ. თეირანი, ირანი
მისამართი: N 9, 8 th Alley, Shahid Qalandari (Dastoor-e
Jonoobi) str., Sadr Exp`way Tehran, Iran
ტელეფონი: (+98 21) 2260 41 54; (+98 21) 2260 97 65
ფაქსი: (+98 21)2260-97-65
ელფოსტა: tehran.emb@mfa.gov.ge; tehran.con@mfa.gov.ge
ვებ-გვერდი: www.iran.mfa.gov.ge
სამუშაო საათები: 9.00-17.00

ისრაელი

საქართველოს საელჩო ისრაელის სახელმწიფოში

მდებარეობა: ქ. თელ-ავივი, ისრაელი
მისამართი: 3, Daniel Frisch , Tel- Aviv, – 64731
ტელეფონი: (+972 3) 609 32 06
ფაქსი: (+972 3) 609 32 05
ელფოსტა: Israel.emb@mfa.gov.ge
ვებ-გვერდი: www.israel.mfa.gov.ge

კატარის სახელმწიფო

საქართველოს საელჩო კატარის სახელმწიფოში (ქ.დოჰა)

მდებარეობა: ქ. დოჰა, კატარის სახელმწიფო
მისამართი: შენობა 19, ქუჩა 941, ზონა 63, ონაიზა
ტელეფონი: (+974) 4473 94 99
ფაქსი: (+974) 4473 94 95
ელფოსტა: doha.emb@mfa.gov.ge
ვებ-გვერდი: www.qatar.mfa.gov.ge

მალაიზია

საქართველოს საელჩო მალაიზიაში

მდებარეობა: ქ.კუალა ლუმპური, მალაიზია
მისამართი: მე-6 სართული, ოთახი N 03, ჩრდილოეთი
კორპუსი, ამპოკი, 218 ამპანგის ქუჩა, 55 000
კუალა ლუმპური
ტელეფონი: (+60) 12 43 66 168
ფაქსი: (+60) 3 218 145 63
ელფოსტა: kualalumpur.emb@mfa.gov.ge

კორეის რესპუბლიკა

საქართველოს საელჩო კორეის რესპუბლიკაში (ქ. სეული)

მდებარეობა: ქ. სეული, კორეის რესპუბლიკა
მისამართი: N30, 27 Road, Itaewon-ro, Yongsan-gu Seoul
140-863
ტელეფონი: (+82 0) 2 7927118
ფაქსი: (+82 0) 2 7923118
ელფოსტა: seoul.emb@mfa.gov.ge
ვებ-გვერდი: www.korea.mfa.gov.ge

საუდის არაბეთის სამეფო

საუდის არაბეთის სამეფოში საქართველოს სალჩო (ქ. რაიდი)

მისამართი: საუდის არაბეთის სამეფო, რიადი, ალ-ვურუდი, პრინც ფეისალ ბინ საად ბინ აბდულრაჰმანის ქუჩა N 60.
ელფოსტა: riyadh.emb@mfa.gov.ge

უზბეკეთის რესპუბლიკა

საქართველოს საელჩო უზბეკეთის რესპუბლიკაში, აკრედიტებულია ასევე ტაჯიკეთის რესპუბლიკაში (ქ. ტაშკენტი)

მდებარეობა: ქ. ტაშკენტი, უზბეკეთის რესპუბლიკა
მისამართი: ქ. ტაშკენტი, მირობოდის რაიონი, კიჩიკ მირობოდის ქუჩა N85/2; ინდექსი: 100015
ტელეფონი: (+99871) 255 99 46
ფაქსი: (+99871) 255 99 46
ელფოსტა: tashkent.emb@mfa.gov.ge
ვებ-გვერდი: www.uzbekistan.mfa.gov.ge

ქუვეითის სახელმწიფო

საქართველოს საელჩო ქუვეითის სახელმწიფოში

აკრედიტებულია ბაჰრეინის სამეფოში, ომანის სასულთნოსა და არაბთა გაერთიანებულ სამეიროებში (ქუვეითი)

მდებარეობა: ქუვეითი, ქუვეითის სახელმწიფო,
მისამართი: კურტობა, მე-2 კვარტალი, 1-ლი ქუჩა, მე-3 გამზირი, ვილა N 6
ტელეფონი: (+ 965) 25-35-29-09
ფაქსი: (+ 965) 25-35-47-07
ელფოსტა: kuwait.emb@mfa.gov.ge
ვებ-გვერდი: www.kuwait.mfa.gov.ge

ყაზახეთის რესპუბლიკა

ყაზახეთის რესპუბლიკა. საქართველოს საელჩო ყაზახეთის რესპუბლიკაში აკრედიტებულია ყირგიზეთის რესპუბლიკაში

მდებარეობა: ქ.ასტანა, ყაზახეთის რესპუბლიკა
მისამართი: Dip. gorodak st. C-4
ტელეფონი: (+7 7172) 24 32 58
ფაქსი: (+7 7172) 24 34 26
ელფოსტა: geoconsulate@mail.online.kz;
geoembassy@mail.online.kz;
astana.emb@mfa.gov.ge;
astana.con@mfa.gov.ge
ვებ-გვერდი: www.kazakhstan.mfa.gov.ge

ჩინეთის სახალხო რესპუბლიკა

საქართველოს საელჩო ჩინეთის სახალხო რესპუბლიკაში, რომელიც აკრედიტებულია ასევე ვიეტნამის სოციალისტურ რესპუბლიკასა და მონღოლეთში

მდებარეობა: ქ. პეკინი, ჩინეთი
მისამართი: Kings Garden Villa 17, Block D, Xiao Yun Road
18, Chaoyang District, Beijing, 100016, China
ტელეფონი: (+86 10) 64 68 12 03
ფაქსი: (+86 10) 64 68 12 02
ელფოსტა: geobeijing@gmail.com;
geoembassy@mfa.gov.ge
ვებ-გვერდი: www.china.mfa.gov.ge

27.3. ჩრდილოეთი ამერიკა

ამერიკის შეერთებული შტატები

საქართველოს საელჩო ამერიკის შეერთებულ შტატებში, ბაჰამის თანამეგობრობაში, ჰაიტის რესპუბლიკასა და გრენადაში

მდებარეობა: ქ. ვაშინგტონი, აშშ
მისამართი: 1824 R street, NW Washington DC, 20009
ფაქსი: (+1 202) 387-08-64
ტელეფონი: (+1 202) 387-23-90
ელფოსტა: embgeorgiausa@yahoo.com;
washington.emb@mfa.gov.ge
ვებ-გვერდი: www.usa.mfa.gov.ge
სამუშაო საათები: 9.00-18.00
საკონსულო: (+1 202) 387-91-53

გენერალური საკონსულო ქ. ნიუ-იორკში

მდებარეობა: ქ. ნიუ-იორკი, აშშ
მისამართი: 144 East 44th Street 4th Floor, New York, NY
10017;
ფაქსი: (+1 212) 922 1707
ტელეფონი: (+1 212) 922 1722
ელფოსტა: newyork.con@mfa.gov.ge
ვებ-გვერდი: www.newyork.con.mfa.gov.ge

კანადა

კანადაში საქართველოს საელჩო და საერთაშორისო სამოქალაქო ავიაციის ორგანიზაციაში (ICAO) საქართველოს მუდმივი წარმომადგენლობა (ქ. ოტავა)

ვებ-გვერდი: www.canada.mfa.gov.ge

მექსიკის შეერთებული შტატები

საქართველოს საელჩო მექსიკის შეერთებულ შტატებში აკრედიტებულია კუბის რესპუბლიკაში, დომინიკის თანამეგობრობაში, დომინიკის რესპუბლიკაში, გვატემალის რესპუბლიკაში, ჰონდურასის რესპუბლიკაში, სენტ-ვინსენტსა და გრენადინებში, იამაიკაში, პანამის რესპუბლიკასა და კოსტა-რიკის რესპუბლიკაში (ქ. მეხიკო)

მისამართი: ლოს ვირეიეს ბულვარი N 610, ლომას დე ვირეიეს კოლონია, მიგელ იდალგოს დელეგაცია, მეხიკოს ფედერალური ოლქი, ქ. მეხიკო; საფოსტო ინდექსი 11 000, მექსიკის შეერთებული შტატები 610 DE LA BLVD. DE LOS VIRREYES, COLONIA LOMAS DE VIRREYES. DELEGACIÓN MIGUEL HIDALGO, C.P. 11000, MÉXICO, DISTRITO FEDERAL, ESTADOS UNIDOS MEXICANOS.

ტელეფონი: (+52155) 55 200 118
ფაქსი: (+52155) 55 200 897
ელფოსტა: mexico.emb@mfa.gov.ge
საკონსულო სამსახურის ელფოსტა: mexico.con@mfa.gov.ge
ვებ-გვერდი: www.mexico.mfa.gov.ge

27.4. სამხრეთი ამერიკა

არგენტინის რესპუბლიკა

საქართველოს საელჩო არგენტინის რესპუბლიკაში აკრედიტებულია ჩილეს რესპუბლიკაში, პარაგვაის რესპუბლიკაში, ურუგვაის აღმოსავლურ რესპუბლიკაში, ეკვადორის რესპუბლიკასა და ბოლივიის მრავალეროვნულ სახელმწიფოში

მისამართი: 14 de Julio 1656 C.A.B.A. Buenos Aires – Argentina;
ტელეფონი: (+54 11) 455 451 76;
ელფოსტა: buenosaires.emb@mfa.gov.ge
ვებ-გვერდი: www.argentina.mfa.gov.ge

ბრაზილიის ფედერაციული რესპუბლიკა

საქართველოს საელჩო ბრაზილიის ფედერაციულ რესპუბლიკაში და წარმომადგენლობა კარიბის გაერთიანებაში.

აკრედიტებულია პერუს რესპუბლიკაში, სურინამის რესპუბლიკაში, კოლუმბიის რესპუბლიკაში, გაიანას კოოპერატიულ რესპუბლიკაში და ტრინიდადის და ტობაგოს რესპუბლიკაში

მისამართი: SHIS QI 07 Conjunto 11 Casa 01 Lago Sul-
Bras lia DF – CEP: 71615-310
ტელეფონი: 0055613366 – 1101
ფაქსი: 0055613366 – 1161
ელფოსტა: brazil.emb@mfa.gov.ge
ვებ-გვერდი: www.brazil.mfa.gov.ge

27.5. აფრიკა

ეგვიპტის არაბთა რესპუბლიკა

საქართველოს საელჩო ეგვიპტის არაბთა რესპუბლიკაში (ქ. კაირო) აკრედიტებულია სირიის არაბთა რესპუბლიკაში, ტუნისის რესპუბლიკასა და ლიბიაში

მდებარეობა: ქ. კაირო, ეგვიპტე
მისამართი: Mohandessin, 11 Tanta Street, Aswan Square
ტელეფონი: (+20 2) 3304 47 98; (+20 2) 3304 47 68
ფაქსი: (20 2) 3304 47 78
ელფოსტა: cairoemb@mfa.gov.ge; cairocon@mfa.gov.ge
ვებ-გვერდი: www.egypt.mfa.gov.ge

ეთიოპიის ფედერაციული დემოკრატიული რესპუბლიკა

საქართველოს საელჩო ეთიოპიის ფედერაციულ დემოკრატიულ
რესპუბლიკაში

აკრედიტებულია ჯიბუტის რესპუბლიკაში, სეიშელის
რესპუბლიკასა და სომალის ფედერაციულ რესპუბლიკაში

მდებარეობა: ქ. ადისაბება, ეთიოპია
მისამართი: კირკოს საბსიტი, კებელე 02/03, სახლი N 717,
საფოსტო ყუთი – P.O.Box:
ტელეფონი: (+251 11) 467 19 99
ფაქსი: (+251 11) 467 18 05
ელფოსტა: addisababa.emb@mfa.gov.ge
ვებ-გვერდი: www.ethiopia.mfa.gov.ge

სამხრეთი აფრიკის რესპუბლიკა

საქართველოს საელჩო სამხრეთ აფრიკის რესპუბლიკაში,
აკრედიტებულია მადაგასკარის, ზამბიის, მოზამბიკის, ზიმბაბვეს,
ბოტსვანისა და მავრიკის რესპუბლიკებში

მდებარეობა: ქ. პრეტორია, სამხრეთი აფრიკის რესპუბლიკა
მისამართი: 204 Carina Street, Watekloof Ridge, Pretoria
0181
ტელეფონი: +27 12 346 1831
ფაქსი: +27 12 346 1833
ელფოსტა: pretoria.emb@mfa.gov.ge
ვებ-გვერდი: <http://rsa.mfa.gov.ge>

27.6. ავსტრალია და ოკეანეთი

ავსტრალიის თანამეგობრობა

საქართველოს საელჩო ავსტრალიის თანამეგობრობაში (ქ. კანბერა) აკრედიტებულია ახალ ზელანდიაში, სამოას დამოუკიდებელ სახელმწიფოში, ფიჯის რესპუბლიკაში, სოლომონის კუნძულებსა და ვანუატუს რესპუბლიკაში

მდებარეობა: ქ.კანბერა, ავსტრალია
მისამართი: 28 არილავისტას, ო'მელი, კანბერა
ფაქსი: (+61 0) 2 61 62 0125
ტელეფონი: (+61 0) 2 61 62 0126
ელფოსტა: canberra.emb@mfa.gov.ge
ვებ-გვერდი: www.australia.mfa.gov.ge